

ДАЧА

PRESSA.RU

№ 12 (35) 22 июня 2015 года

Выходит по понедельникам раз в две недели

1000
РУБЛЕЙ
ЗА ДЕЛЬНЫЙ
СОВЕТ!

**ПРАВИЛЬНЫЙ
РЕЖИМ
ПОЛИВА ОВОЩЕЙ**

стр. 10-11

**ЭКОЛОГИЧНАЯ
ЗАЩИТА
ОТ ВРЕДИТЕЛЕЙ**

стр. 24-25

**СЕКРЕТЫ РОСТА
ЦВЕТНОЙ КАПУСТЫ** стр. 8

12+



**Более 400 аптек ГОРЗДРАВ рядом с Вашим метро
И В ГОРОДАХ ПОДМОСКОВЬЯ**

ВЫБЕРИТЕ ближайшую аптеку ГОРЗДРАВ на сайте WWW.GORZDRAV.PF
или ПОЗВОНИТЕ по телефону справочной службы: (499) 653-62-77

25 лет с Вами!

Аптеки ГОРЗДРАВ

+7(499) 653-62-77 www.GORZDRAV.pf
КАЧЕСТВО ЛЕКАРСТВ КОНТРОЛИРУЕТСЯ ГОСУДАРСТВОМ

ГОРЗДРАВ гарантирует:
при покупке в Горздрав вы получаете шанс на новую КВАРТИРУ
+ шанс на другие ценные призы
+ бонусные наклейки при покупке от 500 рублей!

Подробности на сайте GORZDRAV25.pf
Акция проходит на территории г. Москва

25 ПЛЮСОВ ГОРЗДРАВ

АПТЕКИ ГОРЗДРАВ РЯДОМ С ВАМИ ПРИ ПОКУПКЕ ПРОДУКТОВ, УЧАСТВУЮЩИХ В АКЦИИ! *

* Акция проходит с 01.11.2014 до 31.08.2015. Информация об организаторе акции, правила ее проведения, количества призов, сроках, месте и порядке их получения найдите на сайте GORZDRAV25.pf или по телефону +7 (499) 653-62-77

ИМЕЮТСЯ ПРОТИВОПОКАЗАНИЯ. НЕОБХОДИМА КОНСУЛЬТАЦИЯ СПЕЦИАЛИСТА



ПЕРЕД ПРИМЕНЕНИЕМ НЕОБХОДИМО ПРОКОНСУЛЬТИРОВАТЬСЯ СО СПЕЦИАЛИСТОМ И ОЗНАКОМИТЬСЯ С ИНСТРУКЦИЕЙ О ПРОТИВПОКАЗАНИЯХ И ПОБОЧНЫХ ДЕЙСТВИЯХ



УДИВИТЕЛЬНЫЕ ЦВЕТЫ

КАПЛИ, 100 ЛЕТ ИСЦЕЛЯЮЩИЕ ДУШУ

Уже около века существует система натуральных лекарств, помогающая людям разобраться в себе и регулировать чувства и эмоции. Эти природные лекарства, называют «Цветы Баха», - именем врача Эдварда Баха создавшего их в начале прошлого века. Сегодня, как и при жизни Баха, эти препараты производят в Англии, соблюдая все традиции производства. А цветы для этих цветочных эссенций собирают в тех же уголках Англии, где их срезал сам доктор Бах. В Европе и США они известны давно, а теперь они помогут обрести радость жизни и здоровье россиянам.

О взаимосвязи души и тела хорошо известно с древних времен. Платон, Гален, Гиппократ признавали, что у человека с определенной конституцией есть склонность к определенным заболеваниям. В наше время, в США и Европе исследования доказывают, что эмоции и стресс неблагоприятно влияют на иммунную систему. А возникающая болезнь является сигналом утраты естественного баланса организма. Все больше и больше мы убеждаемся в психосоматических причинах болезней.

"Все болезни от нервов!"

Не правда ли, знакомая поговорка? Но дать себе установку – просто не нервничать или принимать успокоительные – бесполезно. Подавляя болезненные чувства и эмоции, мы приглушаем ощущение действительности. Нервное напряжение все равно копится внутри нас и преобразуется в плохую энергию, разрушающую нас изнутри. Подавление

эмоций – не решение вопроса. Нервное напряжение накапливается и преобразуется в плохую энергию, разрушающую нас изнутри. Мы знаем, что чувства и эмоции не материальны и называем их «тонким физическим планом».

Почему Бах использовал цветы для приготовления своих лекарств?

Цветковые обладают мощной жизненной силой. Они пережили динозавров и были свидетелями появления вида Homosapiens. Их разнообразие и совершенствование не укладывается в теорию Дарвина, который утверждал: «Естественный отбор никогда не может делать внезапных больших скачков, а всегда подвигается короткими, но верными, хотя и медленными шагами!»

Выходило так, что столь быстрые события попросту «не имели права быть». Но они были и в юрский период, и сегодня образуют основную массу растительного вещества биосферы и являются важнейшими производителями органики на суше. Они являются основой растительной пищи человека и животных, которых мы тоже используем в пищу. Биосфера имеет способность к восстановлению после разрушительных внешних воздействий. Клетка человека и цветков имеет много сходств в своих строениях, а энергия, которую излучают цветы, своими вибрациями выравнивает чувства человека.

3-4 КАПЛИ БЫСТРО УСПОКАИВАЮТ, СНИМАЮТ ВОЛНЕНИЕ И НЕРВНОЕ НАПРЯЖЕНИЕ

Способ приготовления Баху нашептала сама Природа.

Ученый готовил не отвары и не настои трав, а изобрел свой метод и делал, вытяжки из цветов – матричные основы для дальнейшего приготовления своих лекарств. Способ приготовления Цветов Баха несколько похож на гомеопатический, но принцип воздействия энергетически разрывы, появившиеся в следствии нежелательных эмоциональных состояний. Многолетними исследованиями, Бах выявил 38 состояний, которые являются бессознательными. Одни или другие присутствуют в жизни любого из нас. Воздействуют Цветы Баха на человека не материальным веществом растений, а информацией, содержащаяся в них. Этот естественный природный механизм, называется методом резонанса.

ЛСР-004948/07 от 19.12.2007,
ЛСР-002089/08 от 25.03.2008 г.
На правах рекламы.



Цветы Баха вселяют способность управлять эмоциями

Каждое негативное эмоциональное состояние описано и для всех есть препарат: избавиться тревоги помогает **Осина**, от злости и ревности - **Падуб**, от обиды – **Ива**, от лени – **Граб**. Цветы Баха могут избавить от навязчивых, постоянно крутящихся в голове мыслей, от состояния, когда трудно усидеть на месте, даже от стеснительности, неуверенности и нерешительности. Всего в систему входит 38 средств с их описаниями воздействий. Одновременно можно использовать несколько наименований. Из каждого флакончика, на бутылку питьевой воды достаточно по 3 капли каждого, вами выбранного и пить глотками в течении дня. Курс определит результат. От 3-х до 8-и недель. А есть **средство скорой помощи – Рескью Ремеди**, в переводе с англ.-СПАСЕНИЕ. Эта комбинация из пяти средств, быстро успокаивающая и помогающая при жизненных неурядицах и потрясениях. На прием достаточно очень маленьких доз – примерно 2-3 капель на прием. Препараты не имеют ни цвета, ни цветочного запаха. Флакончик размером с губную помаду, легко умещается в косметичке.

Подбирая себе по описанию чувств эти капли Баха, комбинируя их, человек становится сам себе психологом. Он овладевает тонким искусством регулировать свое настроение с помощью «Цветов Баха». Помогает сам себе избавляться от стрессов, депрессии, психологических проблем, интуитивно он начинает чувствовать и моделировать себя изнутри, шлифуя свой характер, становясь более спокойным и сдержанным, легким и приятным в общении. Тот, кто излучает позитивную энергию, привлекает к себе людей. И важно то, что даже в суровых условиях человек может не просто выживать, а настроить себя на качественную жизнь.

Адреса аптек на сайте

www.bfr.ru

Тел.: 8 (495) 504-90-44; 8 (495) 741-63-37

Аптека «ЦВЕТЫ БАХА» м. «Маяковская», ул. Б. Садовая, 10 (двор Булгакова)



У ДАЧНОЙ КАЛИТКИ

Спасибо, дружище, Рваный



с Владимиром
Огородниковым

■ Поздней осенью был свидетелем грустной сцены. Какой-то пес бежал за нашей электричкой – сначала по перрону, потом спрыгнул на землю, неудачно, захромал, но бежать не бросил. Дальнейшее я уже не видел.

Это самая что ни на есть дачная и своевременная тема. Начинается сезон. Кто для забав, кто для охраны обзаводятся местными собаками. Приручают их, бросая бродягам объедки, забавляют их быстрой привязанностью.

А когда приходит пора ехать в город, забывают четвероногих. А те – нет. У тех ведь все всерьез – и любовь и ненависть. Вплоть до полной остановки сердца.

О собаках в деревне я решил написать еще и после встречи с псом по кличке Рваный. Дело было так.

Отправился днями в лавку за провизией. Возвращаясь, увидел в переулке собачью свару. И виз сразу узнал – моя годовалая пуделиха в беду попала. Подлетая к собакам, увидел, что между Чарой и нападавшими стоит могучий «покусай», огрызаясь и выбрасывая вперед тяжелые лапы...

Вечером вышел за ворота с миской костей, чтобы отблагодарить спасителя, да не смог найти. Молочница мне сказала, что это Рваный. Кормится милостью поселян. Подрабатывает охранной коровьего и козьего стада. Видать, «твою Чару он принял за козочку».

Сосед же Игорь, бизнесмен из Москвы, уверен, что пес бился за добычу, сам хотел сожрать городскую «выдру». Но он вообще человек грубый и не верит в благородство кого бы то ни было.

Мы же с вами будем помнить, собаки тоже живые существа. И тяжело переживают предательство. А то и вовсе пережить его не в силах.

5 Дачи станут «пятизвездочными»

■ В Московской области планируют составить рейтинг садовых товариществ и присваивать им «звездность» по типу гостиниц. Для получения «звезд» СНТ должны соответствовать стандартам, которые сейчас находятся в стадии разработки.

При оценке СНТ будут учитываться юридические и технические стандарты. К примеру, обязательное заключение договора на электроснабжение, вывоз мусора, постановку территорий на кадастровый учет, оплату налогов. Территория товарищества должна быть огорожена, дороги обустроены и так далее.

Садовое товарищество, которое соответствует всем требованиям регионального стандарта, может претендовать на «пятизвездочное СНТ». Лучшие товарищества могут получить 50%-ное софинансирование со стороны муниципалитета при строительстве газовых, электрических, канализационных сетей, игровых площадок.



Будут фрукты из Молдовы



■ В Россию разрешен ввоз яблок, черешни, груш, айвы, абрикосов, вишни, персиков, нектаринов, слив и терна с территории Молдавии, пишет «Российская газета».

Делегация Россельхознадзора провела проверку предприятий Молдавии, по итогам которой к поставке фруктов на территорию нашей страны были допущены несколько молдавских компаний и Приднестровья.

В прошлом году контролирующее продуктивное ведомство запретило поставлять в Россию фрукты с территории Молдавии из-за постоянных нарушений.

ДЕРЕВЯННЫЕ ДОМА И БАНИ

(495) 979-96-57; (495) 201-21-01 Мы строим для Вас!

КАРКАСНО-ЩИТОВЫЕ ДОМА			БАНИ ИЗ ПРОФИЛИРОВАННОГО БРУСА ПОД КЛЮЧ			ДОМА ИЗ СИП ПАНЕЛЕЙ		
		<p>В БАЗОВУЮ КОМПЛЕКТАЦИЮ ВХОДИТ: Фундамент: столбчатый, поверхностный выс. 200 мм. Стены и перегородки: каркасно-щитовые. Кровля: оцинкованное рифленое железо. Окна: деревянные. Двери: деревянные. Наружная и внутренняя отделка: вагонкой.</p>			<p>В БАЗОВУЮ КОМПЛЕКТАЦИЮ ВХОДИТ: Фундамент: столбчатый, поверхностный выс. 400 мм Стены и перегородки: профилированный брус толщ. 140 мм. Кровля: ондулин. Окна: ПВХ. Двери: входная металлическая, межкомнатные деревянные. Парная: отделка вагонкой из липы, полог из липы. Орудование: печь, электрика, моечная.</p>		<p>ВЫСТАВОЧНЫЕ ПЛОЩАДКИ м. ВЫХИНО, МО, г. Котельники, Новорязанское ш., д. 5 8 (495) 979-96-57</p>	
				ДОМА ИЗ ПРОФИЛИРОВАННОГО БРУСА				<p>м. ВЫХИНО МО, Раменский р-н, с. Заворово 8 (495) 979-59-58</p>
		<p>■ АКЦИЯ! МЕТАЛЛОЧЕРЕПИЦА ИЛИ БАЗАЛЬТОВЫЙ УТЕПЛИТЕЛЬ В ПОДАРОК!</p> <p>В БАЗОВУЮ КОМПЛЕКТАЦИЮ ВХОДИТ: Фундамент: ленточный, поверхностный выс. 400 мм. Стены: каркасные толщ. 100 мм утепления. Перегородки: каркасные толщ. 50 мм утепл. Кровля: ондулин. Окна: ПВХ стеклопакеты. Двери: входная метал., межкомн. деревян. Наружная отделка: вагонкой (имит. бруса). Внутренняя отделка: вагонкой.</p>					<p>В БАЗОВУЮ КОМПЛЕКТАЦИЮ ДОМОВ 1,5 ЭТ. ВХОДИТ: Фундамент: лент., поверх. выс. 400 мм. Стены и перегородки: из строганого профилированного бруса толщ. 140 мм. Кровля: оцинкованное рифленое железо. Окна: ПВХ стеклопакеты. Двери: входная металлическая, межкомнатные деревянные. Внутренняя отделка: обшивка потолков вагонкой.</p>	<p>м. СТОГИНО Выставочная площадка «Синдика», 65 км МКАД 8 (985) 107-42-05</p>

КРЕДИТОВАНИЕ
 Кредит ЕвропаБанк
 А Альфа-Банк

*АО "Кредит Европа Банк" Лиц. №3311 от 04.02.2015 г.
 АО "АЛЬФА-БАНК" Лиц. ЦБ РФ №1326 от 16.01.2015 г.



Как морковка сорняки обогнала

■ Так ли уж строго надо соблюдать сроки посадки овощей? На своем опыте убедилась, что не всегда.

Всю зиму за чашкой чая мы семей рассуждаем о том, что будем сажать по весне. К обычному «борщевому набору» всякий раз добавляем что-нибудь новое. В этом году решили посадить сибирские арбузы – из Барнаула даже семена нам выслали. Но в заботе о будущем урожае потеряла я, видно, бдительность. Как только снег в апреле сошел, да солнышко припекло, высадила я редиску, заглубила ленточки с семенами моркови.

Казалось бы, все делали вовремя, ну, может, на несколько дней пораньше, чем соседка на огород вышла. Видно, земля сы-

рая, не прогрелась. И ничего у нас вовремя не взошло. Всходы моркови появились в конце мая уже после картофеля. Кто-то салат срезает, а мы только всходами любимся. Словом, сделала я для себя вывод: сроки сроками, а погода погодой. Надо прислушиваться к метеорологам и – чувствовать свою землю. Лучше позже посеять семена, чем навредить им заморозками. Но плюс у наших ранних хлопот все же был. Пока морковка в земле сидела, сорняки на огороде вовсю зазеленели. Как только выпололи грядки, тут и культурная зелень потянулась к солнцу. Выходит, создали ей все условия.

*Валентина Молодцова,
п. Корекозево, Перемышльский
р-н, Калужская обл.*

Соленая ванна для колорадского жука

■ У садоводов приближается время «большой битвы» – борьбы с колорадским жуком. Она идет с переменным успехом – к химическим препаратам жук со временем привыкает, да и не всем по душе травить собственную картошку химией.

Я у себя на огороде использую метод, который в свое время предложил изобретатель плоскореза В. В. Фокин. Беру таз или ведро с водой, кладу соли сколько не жалко – получается концентрированный соляной раствор. Ставлю средство под куст картофеля и не очень сильно, но резко ударяю веником по листьям. Жуки падают в раствор – погибель вредителям гарантирована.

Я пробовал разные методы – посадить рядом с грядками ночную фиалку, даже чистотел. Кто-то в свой огород специально запускает фазанов – любителей личинок колорадского жука. Но между тем самым надежным способом борьбы, по-прежнему, остается сбор руками. Совершеннее средства, к сожалению, не придумали.

Евгений Васильев, г. Стеблево, Вологодская обл.



Защита роз от мучнистой росы

■ Борьба с мучнистой росой на розах не должна ограничиваться применением химических препаратов. Не допускайте избытка азотных удобрений перед началом бутонизации. При первых, единичных признаках заболевания используют, чередуя, «Топаз», хлорокись меди и медно-мыльную эмульсию, которую применяют в течение всего периода вегетации. При необходимости добавляют препараты против вредителей. Для этого в небольшом коли-

честве горячей воды растворяют медный купорос. Отдельно, в воде комнатной температуры, разводят туалетное или жидкое мыло. Раствор медного купороса тонкой струйкой при постоянном помешивании вливают в мыльный раствор. Правильно приготовленная эмульсия должна быть голубоватой, однородной, без выпадения хлопьев. На 10 л воды берут 10 г медного купороса и 200 г мыла.

Соб. инф.

Чайная заварка из цветов

■ С началом цветения растений приходит и время собирать травы. Прогулявшись в лесу, на лугу и в садах, можно собрать чайную заварку на любой вкус. Про магазинный чай можно и забыть.

В июне время сбора листьев и цветков земляники, кипрея, малины, боярышника, ежевики, черники, брусники. А в июле собирают зацветающие побеги тимьяна, душицы, мяты, манжетки, котовника.

«Чайная заварка» растет не только в поле, но и в саду. Очень вкусной получается чайный сбор из листьев вишни, яблони, груши и шиповника. К слову, цветки у шиповника не менее вкусны, чем плоды, только обладают своеобразной терпкостью.

Анна Булавкина, г. Зарайск, Московская обл.



■ Парниковая земля очень плодородная, ее с успехом можно использовать повторно.

Ежегодно очищая парник от старой земли, огородники снимают верхний слой почвы и отдельно складывают в небольшой штабель. При этом парниковую землю переслаивают полуразложившимся навозом или птичьим пометом, 1–2 раза увлажняя навозной жижей.

Зимой земля промораживается, а весной ее можно использовать для мульчирования овощных культур и декоративных растений, добавлять как разрыхлитель к тяжелым почвам.

При этом следует помнить, что землю из-под огурца можно в дальнейшем использовать для выращивания томата, капусты, моркови и свеклы, а после томата – для огурца и различных видов капусты.

Соб. инф.

Обуваем помидоры

■ Урожай томатов можно увеличить, если для корней «приобрести обувку». Дело нехитрое, не затратное, а польза большая.

Понадобятся две бутылки на куст. Отрезаем от бутылок горлышко и дно, оставшиеся серединки разрезаем вдоль – получаются два изогнутых прямоугольника. Каждый из них заглубляем вокруг стебля так, чтобы не задеть корни. Растение оказывается в кольце. Чтобы оно не расхлослось, можно перевязать или закрепить эти две части бутылки.

Теперь внутрь кольца можно подсыпать немного почвы, компоста. Таким образом, мы утеплим землю вокруг корней и даем им дополнительное питание. Растение становится крепче, плоды получаются крупнее.

Светлана Яковенко, г. Казань



1000 рублей
за дельный совет!

e-mail: dacha@kardos.ru

ДОРОГИЕ ЧИТАТЕЛИ!

Делитесь с нами советами! За каждое опубликованное письмо с фотографией или схемой полагается вознаграждение – 1000 рублей. Не забудьте указать обратный адрес и телефон.

НАШ АДРЕС:

115088, г. Москва, ул. Угрешская, д. 2, стр. 15
ИД «КАРДОС», газета «ДАЧА».



Детская грядка



■ Мы, взрослые, частенько сетуем на то, что дети или внуки не хотят ездить на дачу и помогать. Да что помогать! Даже не хотят приехать забрать собранный урожай. Думаю, ошибка в нас самих – к земле нужно приучать с раннего детства.

На участке ребенку нужен свой уголок, где ему комфортно, где он чувствует себя защищенным, как дома. По своим внукам знаю, когда они маленькие, их можно увлечь и грядками, и сбором ягод, и строительством качелей. На даче много совместных занятий. На небольшой грядке

мой шестилетний внук Илюша сажает все, что захочет – мы покупаем с ним вместе пакетики семян. А подготовка почвы уже за мной. Я ее удобряю, чтобы все посаженное могло взойти – это большая радость, когда ребенок видит результат своего труда.

Выращивание цветов и овощей своими руками дает необходимые навыки и знания, приучает к самостоятельности. Будьте терпеливы! И если что-то у них не получается, нужно тактично и ненавязчиво помочь и поправить.

Анна Петровская,
г. Зарайск, Московская обл.

Опыляем томаты вручную

■ Ежегодно выращиваю более двадцати разных сортов томатов. Урожай составляет по 18 килограммов с одного куста. Это приличный результат для сибирского региона.

Во время цветения томатов для лучшего их опыления я три раза в неделю с 12 до 14 часов встряхиваю кусты. Делаю это днем, когда сухо и тепло, и пыльца легко высыпается из пестиков на рыльце. Но, чтобы пыльца проросла, рыльце пестика должно быть влажным. Поэтому после встряхивания я провожу легкое дождевание. При таком опылении завязываемость плодов будет максимальной.

Через полчаса после полива грядку мульчирую травой, листьями или опилками. Это не дает образоваться почвенной корке, сохраняет влагу в почве, а также препятствует испарению и излишней влажности воздуха, что вредно для растений томата, находящихся в фазе цветения.



При высокой температуре воздуха от 35 градусов тепла и больше пыльца томатов становится нежизнеспособной и опыление не происходит. Цветки при этом осыпаются, плоды не завязываются.

Борис Широкий, г. Иркутск

Землянику возвращаем к жизни

■ Запущенные, мало плодоносящие посадки земляники можно восстановить. После тщательной прополки вокруг растений рыхлят почву и поливают разведенным коровяком, повторяя подкормки в течение месяца еще 2 раза. К концу августа прополку с рыхлением



повторяют и мульчируют толстым слоем перепревшего конского навоза, измельченного компоста или, в крайнем случае, торфа. К осени земляника обрастает листьями и будет плодоносить в следующем году, хотя не очень крупными ягодами. Если в следующем сезоне повторить такой уход, то земляника начнет давать полноценные урожаи, присущие данному сорту.

Соб. инф

ЛЕТОМ ПОКУПАЕМ – ПОДАРКИ ПОЛУЧАЕМ!

Оросительный комплект для полива цветов и сада «РАСЦВЕТАЙКА»



Сумка-тележка со стулом



Парник «Огурчик»

Шир. - 1м.
Выс. - 1,15м.
Длина - 5м.



Из оцинкованного металла.

*Информацию об организаторе акции, о правилах ее проведения, количестве подарков, сроках, месте и порядке их получения на сайте.

ЗНАМЕНИТЫЕ ТЕПЛИЦЫ «ВОЛЯ»

Выращивайте СВОИ овощи в КАЧЕСТВЕННОЙ теплице!

8-800-100-03-04
www.VOLYA.ru

МОЩНЫЙ ОЦИНКОВАННЫЙ ПРОФИЛЬ

КВАДРАТНАЯ ОЦИНКОВАННАЯ ТРУБА

***СКИДКИ+ПОДАРКИ ВСЕМ ПОКУПАТЕЛЯМ НАШИХ ТЕПЛИЦ ЛЕТОМ**

«ТИТАНИЧЕСКАЯ ПРОЧНОСТЬ»

«ОМЕГА»



ширина 3,0м, высота 2,1м, длина 4; 6; 8м

нагрузка 320 кг/м²

Из оцинкованной квадратной трубы

«ГАРАНТИРОВАННАЯ ПРОЧНОСТЬ»

«ДАЧНАЯ-ТРЕШКА»



ширина 3,0м, высота 2,1м, длина 4; 6; 8м

нагрузка 180 кг/м²

Усиленная. Упрощенная сборка.

«ТИТАНИЧЕСКАЯ ПРОЧНОСТЬ»

«ДЕЛЬТА»



ширина 2,5м, высота 2,2м, длина 2,2; 4,4; 6,6м

Сдвижная крыша

Оцинкованная квадратная труба

«ГАРАНТИРОВАННАЯ ПРОЧНОСТЬ»

«ДАЧНАЯ-ДВУШКА»



ширина 2,0м, высота 2,2м, длина 2; 4; 6м

нагрузка 240 кг/м²

Для небольших дачных участков

«ТИТАНИЧЕСКАЯ ПРОЧНОСТЬ»

«ДАЧНАЯ-СТРЕЛКА»



ширина 2,6/3,0м, высота 2,5/2,4м, длина 4; 6; 8м

нагрузка 450/360 кг/м²

Сверхпрочная. Уплотнитель.

«СТАНДАРТНАЯ ПРОЧНОСТЬ»

«ПЕРЧИНА-М ПЛЮС»



ширина 1,56м, высота 1,75м, длина 4,2м


нагрузка 90 кг/м²

Идеальна для огурцов и перцев

ТОВАРЫ, НЕОБХОДИМЫЕ КАЖДОМУ САДОВОДУ

СИСТЕМА КАПЕЛЬНОГО ПОЛИВА «ВОДОМЕРКА»

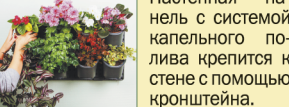
В комплекте с автоматическим контроллером и фильтром.



ХИТ

«БОТАНИЧЕСКИЙ САД»

ВЕРТИКАЛЬНАЯ ПАНЕЛЬ ДЛЯ РАСТЕНИЙ С СИСТЕМОЙ КАПЕЛЬНОГО ПОЛИВА



ХИТ

Компостер из оцинкованного профиля «ПЛОДОРДИЕ»



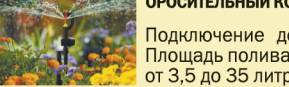
ХИТ

МИКРОПОРИСТЫЙ ШЛАНГ «МОКРЕНА»



ХИТ


Оросительный комплект для полива «РАСЦВЕТАЙКА»



ХИТ

СЕЗОННЫЙ ВОДОПРОВОД «РУСЛО»

ОБЪЕДИНИТ ВСЕ ПОЛИВ НА УЧАСТКЕ



ХИТ

САДОВЫЙ ХОЗЯЙСТВЕННЫЙ БЛОК



ХИТ

БОРДЮР ОЦИНКОВАННЫЙ «ГРЯДКА»



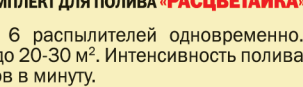
ХИТ

АККУМУЛЯТОР ТЕПЛА «ЛЕЖЕБОКА»



ХИТ

Оросительный комплект для полива «РАСЦВЕТАЙКА»



ХИТ

8 (495) 598-5-999; 8 (496) 217-17-17 • 8-800-100-03-04 — звонок бесплатный из России. Мы в 300 городах. www.perchina.ru
 Санкт-Петербург: 8 (812) 388-78-48; 244-98-22 • Екатеринбург: 8 (343) 361-93-53; 298-37-38 • Уфа: 8 (919) 600-00-09; 8 (347) 224-25-70 • Самара: 8 (937) 170-04-04; 8 (846) 224-60-86
 Нижний Новгород: 8 (831) 413-12-75; 261-39-91 • Саратов: 8 (8452) 98-83-18; 37-55-58 • Новосибирск: 8 (923) 112-43-43; 8 (383) 375-21-22 • Казань: 8 (937) 284-84-84; 8 (843) 2-494-497.



Солнечная водогрейка

Если кто-то из дачников еще не успел установить водонагреватель, оно и к лучшему – я предлагаю сделать более экономичный вариант. Тепленькая вода польется, если обратить на свою сторону природный обогреватель – солнце

■ На щит фанеры набить рейки строго горизонтально – это важно. Уложить на них поливочный шланг без горбов и провисов – это тоже важно.

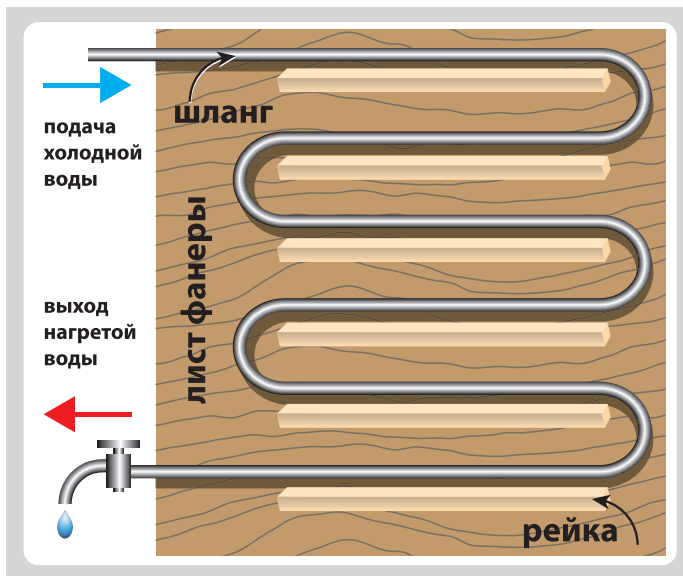
Желательно накрыть сооружение полиэтиленовой пленкой, чтобы защитить его от ветра, и выставить конструкцию на солнцепеке. Лучше повыше, под первые лучи солнца – и по утрам сможете умываться теплой водой.

Шланг лучше взять тонкостенный и диаметром 35–40 мм. У меня эта штука находится на коньке крыши – идеальное место.

Как туда воду подать, не объясню, каждый делает по-своему. Водогрейка не прямоточная, то есть можно слить 5–7 литров довольно теплой воды, но потом пойдет обычная. Тогда кран лучше закрыть, подождать минут 15–20 – и снова польется порция теплой воды. Разумеется, многое зависит от того, солнечный ли день или нет. Температура воды порой доходит до 50 градусов.

Водогрейка у нас стоит не первый год, никаких затрат на подогрев воды для хозяйственных нужд у нас нет.

Владислав Минин, г. Москва



Желательно все обернуть полиэтиленовой пленкой от ветерка

И муха не пролетит!

У нас в округе не осталось ни одной мухи – ни у меня на участке, ни у соседей. Выручает мухоловка, которую я сделала, используя идею дореволюционных мастеров

■ Мое детство прошло у бабушки в Запорожской области. Помню, как летом в жару отдыхали в комнате, где находилась стеклянная мухоловка дореволюционного заводского производства. Бабушка говорила: «Одна муха в комнате, а спать не даст». Но мухоловка выручала. О ней я вспомнила много лет спустя, когда появилась дача.

От мух спасения не было, липучки мало помогали. К компостной куче подойти невозможно – там их летала тьма. Обработать компостную кучу химикатами, конечно, не хотелось. Тогда-то я и воплотила в жизнь идею дореволюционной мухоловки.

Взяла 5-литровую круглую бутылку, отрезала верх на уровне плечиков. Верхнюю часть отрезанной бутылки опустила горлышком внутрь в нижнюю часть. Совместила срезы и скрепила скотчем. Мухоловка готова!

Через горлышко на дно бутылки нужно положить протухшие мясные отходы. На эту приманку слетаются все мухи со двора и даже с кухни. Мухи ныряют внутрь банки, лакомятся «деликатесами», а вылететь из нее у них не хватает ума.

Вы не поверите, но в первые дни я отлавливала по половине пятилитровой банки мух, заливала их водой и закапывала в землю. Банку мыть не нужно, чтобы не лишать ее «чуждого» запаха. Так я отловила мух не только со своего участка, но и заманила соседских. Последние два года в моем дворе нет мух, очевидно, я уничтожила весь «генофонд».

Эта мухоловка для жилых помещений не подойдет – запах не тот, но она отвлекает мух от дома. Такое же устройство можно сделать и для дачного дома, взяв бутылку поменьше. А для приманки использовать сыворотку, полученную при приготвлении творога.

Жанна Игнаткова, г. Одинцово, Московская обл.



Перчик любит пасмурную погоду

Соседи восхищаются моими болгарскими перчиками, что они получаются все ровные и одного размера, просто загляденье. Одна знакомая поинтересовалась, уж не модифицированные ли они у меня? Может, я обрабатываю их чем-то секретным?

■ А секрета никакого и нет. Вот мой алгоритм действий. Покупаю пакетики семян в самых обычных магазинах, каждый год выбираю разные сорта. Высаживаю рассаду всегда на одно и то же место.

Но! Сажаю обязательно в пасмурную погоду и сразу опрыскиваю «Эпином» или «Цирконом», благодаря им растение легче перенесет стресс от пересадки.

Полив нужен частый, но умеренный, и только теплой водой. В самом начале роста для наращивания зеленой массы необ-



ходим азот, а потом (во второй половине лета) фосфор и калий – для плодов. Перец очень любит золу.

Во время завязывания плодов удаляю пасынки, на них все равно перчики не успеют вызреть, а силу на себя тянуть будут. Начиная с середины июля прищипываю макушку, чтобы растения не вытягивались в высоту.

Виталий Мединцев, г. Междуреченск, Кемеровская обл.

С капельным поливом Вы получите богатый урожай и сэкономите время, силы и деньги!

Системы капельного полива растений ЭЛГО, Израиль длиной 15м – 50 точек полива, 25м – 83 точки полива

В систему входит все необходимое для полива: прочный капельный шланг 1, редуктор давления воды с фильтром 2, насадка на садовый шланг с аква-стопом для удобства подключения 3, запасные соединители.

– Вода капля за каплей поступает к корням растений через специальные капельницы-дозаторы, встроенные в капельный шланг через каждые 30 см.

– По сравнению с обычным поливом, капельный полив в среднем в 2 раза улучшает урожай, экономит воду и удобрения, нет ожога листьев, снижается заболеваемость растений.

– Системы капельного полива фирмы Elgo, не только долговечные и устойчивы к засорению, но и легкие в укладке, предельно простые в эксплуатации.

Вы можете организовать капельный полив на 25 метров грядок за 2-3 минуты. Достаточно подать воду из бочки или водопровода к системе и полив начался.

Цена за комплект 1400 руб.

ООО «Альтастоне» ОГРН 111774660388 119021 г.р. Москва ул. Льва Толстого д. 23 стр.3.

Всё для полива: www.altastone.ru 8-903-250-04-20

ELGO СДЕЛАНО В ИЗРАИЛЕ

ЭкоСнайпер

ЭФФЕКТИВНЫЕ ПРИБОРЫ ПРОТИВ ГРЫЗУНОВ И НАСЕКОМЫХ

каждому предъявителю купона ПОДАРОК!

www.eco-sniper.ru

*вы можете получить подарок при совершении покупки, количество подарков ограничено

+ 7 (499) 755 74 86

Остров в ТЦ Bravo ст.м. Алма-Атинская т.: 8-916-531-01-03

Остров ТПУ Планерная ст.м. Планерная тел.: 8-916-835-92-70

РЕКЛАМА ООО «31 БЕК» ОГРН 1097746820060 105613 Москва, Ижмайновское ш., 7/1Г



«Ривьера К» 12,0x12,0 м (каркас) – ~~3 271 780 руб.~~ **2 617 780 руб.**

«Ривьера Б» 12,0x12,0 м (кл. брус) – ~~3 858 800 руб.~~ **3 242 400 руб.**

Срок строительства: 50-70 дней



Возможна пристройка балкона и террасы к дому

«Балчуг 2К» 6,0x9,0 м (каркас) – ~~940 530 руб.~~ **698 880 руб.**

«Балчуг 2БК» 6,0x9,0 м (кл. брус) – ~~1 062 030 руб.~~ **849 690 руб.**

Срок строительства: 25-30 дней



Бани для круглогодичного использования по цене от **165 700 руб.**

Печь в подарок



Скидки до 23%*

ГАРАНТИЯ КАЧЕСТВА
23
года
НА РЫНКЕ

Только в «Зодчем»
суперцена на дома и бани
из клееного бруса
от **6 300 рублей** – за 1 м²*

ЛАУРЕАТ ПРЕМИИ
ПРАВА
ПОТРЕБИТЕЛЕЙ
И КАЧЕСТВО ОБСЛУЖИВАНИЯ



«Яхрома» 8,0x9,7 м (каркас) – ~~1 650 750 руб.~~ **1 355 500 руб.**

«Яхрома БК» 8,0x9,7 м (кл. брус) – ~~1 904 320 руб.~~ **1 578 870 руб.**


Срок строительства: 45-65 дней



«Феникс 2К» 6,0x9,0 м (каркас) – ~~958 880 руб.~~ **699 880 руб.**

«Феникс 2 Б» 6,0x9,0 м (кл. брус) – ~~1 098 880 руб.~~ **888 000 руб.**

Срок строительства: 20-30 дней



Возможна пристройка веранды и балкона к дачным домам

«Престиж К-150» 6,0x5,0 м (каркас) – ~~375 000 руб.~~ **291 320 руб.**

«Престиж Б-100» 6,0x5,0 м (кл. брус) – ~~435 430 руб.~~ **349 170 руб.**

«Престиж Б-150» 6,0x5,0 м (кл. брус) – ~~509 170 руб.~~ **408 300 руб.**

Срок строительства: 6 дней

www.zod.ru

(495) 921-33-01

* – акция действительна до 30 июня 2015 г. Информацию об организаторе акции, правилах ее проведения, количестве подарков, сроках, месте и порядке их получения можно получить на сайте www.zod.ru или на выставочных площадках и по телефону (495) 921-33-01. Строительство осуществляет ООО «Зодчий» ОГРН № 1095040006181, свидетельство СРО № 0815.03-2010-5002094853-С-009 от 31.01.2013. Исключительное право на товарный знак принадлежит ООО «ЗОДЧИЙ.ру» ОГРН № 1027700024472. Цены указаны на базовые комплектации домов согласно технической документации. Изображения отражают архитектуру домов и не несут информации об используемых отделочных материалах и конструктивных особенностях. Цены на строительство домов в регионах могут отличаться от цен в Москве и Московской области. Компания оставляет за собой право изменять условия и сроки акций, а также корректировать цены в период проведения акций без дополнительного уведомления.



Секреты роста цветной капусты



Цветная капуста – диетическая культура. Она меньше вызывает брожение, в ней больше питательных веществ, чем в других капустках. Особенно ценна для людей, страдающих болезнями печени, атеросклерозом и диабетом

■ Цветная капуста – довольно капризное растение, поскольку корневая система у нее менее развита, чем у других культур. Она более требовательна к условиям выращивания и уходу. Мне часто задают вопросы, связанные с неудачами, поэтому хочу подробнее остановиться на основных моментах, связанных с цветной капустой. Тем более, что начиная с 20-х чисел июня по 15 июля проходит второй срок посадки рассады для осеннего потребления.

■ Большинство сортов и гибридов, особенно европейские, очень чувствительны к резким колебаниям температуры и влажности, на все экстремальные условия отвечают упорством к завязыванию головки. Страдают от сильных ветров, суховея.

■ После посадки предпочитают умеренную среднесуточную температуру, в пределах 15–20°C. При продолжительных холодах (ниже 10°C) замедляется рост, образуются мелкие грубые некачественные головки. Но и при жаре выше 25°C формирование головок задерживается, они становятся ворсистыми, рыхлыми, снижается их качество.

■ При длительной засухе головки могут и не образоваться. Особенно неблагоприятно для цветной капусты сочетание высокой температуры и низкой влажности почвы и воздуха. При длинном световом дне головки образуются быстрее, но и

так как мелкие всасывающие корешки быстро отмирают, последующими поливами их не оживить. А на образование новых растение тратит много энергии и времени.

■ После каждого полива почву неглубоко рыхлим. В жар-


ем через 10 дней. Чрезмерное или слишком позднее внесение азотных удобрений задерживает образование головки и развитие растений.

■ Часто в мае и начале июня температура воздуха снижается ниже 10°C, что сдерживает передвижение питательных веществ из корней в листья. Кроме того, при недостатке бора и молибдена мякоть листа вздувается, края листьев закручиваются вниз, а верхняя почка не развивается. Головки становятся уродливыми. Помогают некорневые подкормки: на 10 л воды достаточно 10–15 г

комплексных минеральных удобрений + одна таблетка микроэлементов. Расход 0,5 л раствора на 10 м².

■ Головки нарастают 2–3 недели, созревая неравномерно. Под прямыми солнечными лучами часто желтеют и рассыпаются. Чтобы помочь растениям, в июне – июле надламываем 2–3 крупных наружных листа капусты и прикрываем ими головки сверху. Наша капустка в панамке, шутим мы между собой. **Д**

Анастасия Лебедева, к. с.-х. н.


ЛЮБИТ
влагу, хорошо дренированные плодородные почвы с нейтральной реакцией и слабощелочной средой

НЕ ЛЮБИТ
Не выносит пересыхания почвы. Не любит кислых почв – можно внести известь от 200 до 800 г в зависимости от кислотности

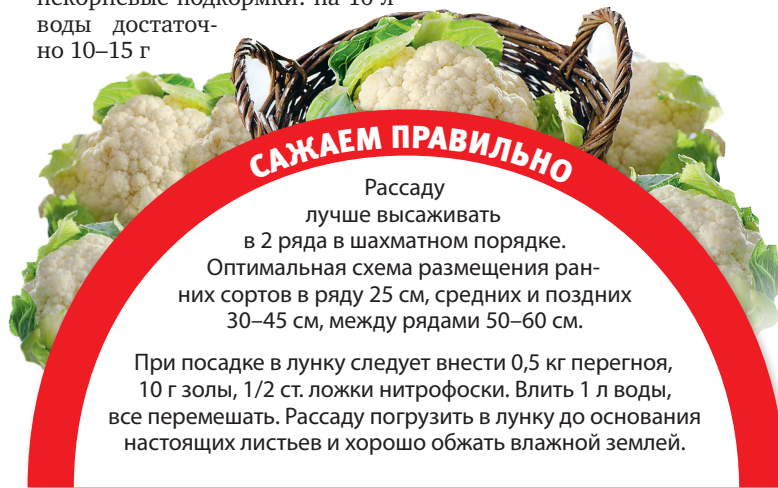


скорее рассыпаются. На коротком дне головки бывают крупные и плотные.

■ Рассада после пересадки плохо адаптируется к новым условиям, требует регулярного полива – в зависимости от погоды по два-три раза в неделю. Мы не допускаем даже кратковременного подсушивания почвы,

кие дни поливаем дождеванием, чтобы устранить вредное действие высоких температур.

■ Корневые подкормки проводим всего 2–3 раза. После них растения высоко окучиваем и рыхлим междурядья до смыкания рядов, оставляя защитную зону около растений 16–18 см. Окучивание повторя-



САЖАЕМ ПРАВИЛЬНО

Рассаду лучше высаживать в 2 ряда в шахматном порядке. Оптимальная схема размещения ранних сортов в ряду 25 см, средних и поздних 30–45 см, между рядами 50–60 см.

При посадке в лунку следует внести 0,5 кг перегноя, 10 г золы, 1/2 ст. ложки нитрофоски. Влить 1 л воды, все перемешать. Рассаду погрузить в лунку до основания настоящих листьев и хорошо обжать влажной землей.

КАК ПАЛИТРА ХУДОЖНИКА

Селекционеры решили, что цветная капуста должна соответствовать своему названию, и вывели реально цветные сорта и гибриды. Кочанчики бывают пурпурными и фиолетовыми, изумрудными, оранжевыми... Грядка с разноцветными головками напоминает палитру художника. Они не теряют окраски даже при варке, правда, лучше капусту делать на пару или в кляре.

- **ПУРПУРНЫЕ И ФИОЛЕТОВЫЕ СОРТА:** Роза Мунда, F1 Аметист, F1 Граффити, F1 Лиловый шар, F1 Фиолетовая королева, Сицилия пурпурная, с повышенным содержанием антоцианов, замедляющих свертывание крови.
- **ИЗУМРУДНО-ЗЕЛЕННЫЕ СОРТА:** Универсал, Мазерата зеленая, Свет луны, F1 Грин тревел, содержащие больше антиоксидантов, которые замедляют процесс старения. Вкусом они напоминают брокколи, а по форме головки больше похожи на цветную.
- **ОРАНЖЕВЫЕ СОРТА:** F1 Чедер, F1 Ярик, F1 Сансет аккумулируют большое количество бета-каротина, сдерживающего возникновение раковых клеток.
- **СОРТА ТИПА РОМАНЕСКО** с нежной консистенцией и необычной пирамидальной формой соцветия: Изумрудный кубок, Жемчужина (отечественные сорта), F1 Амфора, F1 Вероника, F1 Шеннон (голландские гибриды).

000 «ДачСтройСервис»

ДОМА И БАНИ

из нестроганного и профилированного бруса с утепленной мансардой.

- Дома каркасные утепленные
- Террасы, веранды, отделка: сайдинг, блокхаус, имитация бруса

Без предоплаты
Гарантия 1 год

<http://построитьдачу.рф>

8 (499) 165-61-33
8-926-675-675-0

РЕКЛАМА



БРУСОВЫЕ ДОМА с утепленной мансардой

Размер	Цена
5x4	222 500
6x4	256 600
6x5	285 000
6x6	320 900
6x8	478 200
6x9	557 500

БАНИ БРУСОВЫЕ

Размер	Цена
3x4	216 000
4x4	233 700
5x3	225 000
6x3	242 500
5x4	265 200
6x4	285 300



Урожай – по волшебной палочке

Дачница Светлана Шевцова из Брянска нашла свой подход к огурцам и решила одним махом множество проблем: ее зелененькие долго плодоносят, не болеют, а сбор урожая настолько легок, как если бы вы дошли за пакетом корншонов до холодильника



Огурцы на шпалерах

Фирменный секрет Светланы прост – она выращивает огурцы на шпалерах. Идея родилась лет десять назад из желания вырастить всего и побольше, а места на огороде было мало – каждый квадратный сантиметр на вес золота.

Поначалу Светлана радовалась неожиданно приобретенному удобству: огурцы висят в доступной видимости, да и на плети при сборе урожая не наступаешь. Позже выяснилось, что на шпалерах огурцы совсем не болеют, потому что плети избегают контакта с землей.

На огороде Светлана высевает пророщенные семена, так

они быстрее всходят. И укрывает их пленкой. Любимые сорта Шевцовых – Теща и Зятек. Еще прижились на брянщине китайские длинные огурцы, оценили их за тонкую кожицу и мелкие семена. Вырастают китайские собратья нашего Зятка вкусными, сочными и пригодными для маринования.

Светлана сажает огурцы и в теплице, но уже без черенков, подвязывает огурцы на шпагате. И собирает урожай вплоть до конца октября.

Строим вигвам

Шпалеры Светлана делает из черенков, используя двухлетние проросты листовых пород. Чаще всего из клена – на брянщине он распространен, как сорняк, поэтому природа не в обиду за такое прореживание. Но, по словам дачницы, палки подойдут любые, главное, чтобы они были ровные.

Черенки вставляются на края грядки. Каждый из них высотой не менее двух метров. Макушки черенков связываются, а сверху на них кладется и прикрепляется еще один колышек для прочности. Получается кон-



струкция на манер индейских вигвамов.

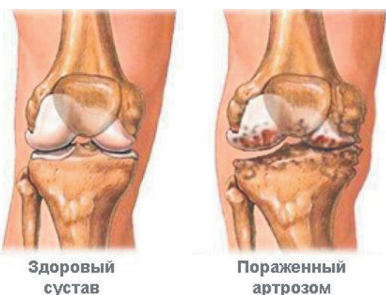
Ростки огурцов, взошедшие рядом с черенком, как правило, без особых проблем взбираются по подпоркам, цепляясь за ствол растения. Подвязывают к шпалере двойным шпагатом. Прищипывать пасынки необязательно, урожай от этого не страдает.

Уход за огурцами на шпалерах не сильно меняется: Шевцовы поливают грядки утром капельным поливом или простым дождеванием из шланга.

Подкормка обязательна раз в 10 дней. Готовит ее Светлана сама: в бадью закладывает любую траву с огорода. Обязательно добавляет крапиву, одуванчик и пасынки помидоров. Все это заливает водой и настаивает две недели. Использует настой в пропорции 1:10 (1 л настоя на ведро воды). По мере опустошения бадьи в нее доливают воду, и трава продолжает настаиваться.

На зиму конструкция разбирается и хранится в теплице. **Д**

Наталья Школьная



Как победить артроз и артрит?

воспаления и начинает болеть, а затем появляются костные выросты, ограничивающие его подвижность – развивается артроз. При артрите на первый план выходит воспаление, а итогом также может стать разрушение сустава. В этом случае, как думают некоторые, остается два выхода: конец активной жизни или операция по замене сустава на искусственный.

Однако и оперативное лечение не всегда гарантирует улучшение. Даже успешная операция – это долгий восстановительный период и возможное развитие осложнений. Кроме того, около половины пациентов с механическими суставами все равно продолжают испытывать боль и ограничение в движениях⁴. А через 5-10 лет придется снова проводить не менее сложную операцию по замене изношенного эндопротеза. Вот почему стоит стараться всеми силами сохранить «родной» сустав как можно дольше.

СТАНДАРТ ЛЕЧЕНИЯ ЗАБОЛЕВАНИЙ СУСТАВОВ

Возможность сохранить сустав дает консервативное лечение, основой которого является магнитотерапия. Она входит в стандарт лечения заболеваний суставов⁵.

Масштабное исследование полезности магнитотерапии с использованием аппарата АЛМАГ-01 компании ЕЛАМЕД показало,

что применение АЛМАГ способствует значительному уменьшению боли и дискомфорта, а также улучшению подвижности сустава. Это происходит потому, что магнитотерапия дает возможность усилить действие лекарств, снизить их дозы и ускорить выздоровление. Часто магнитотерапия является единственным средством, когда противопоказаны другие виды лечения.

АЛМАГ уже более 15 лет применяется как в физиокабинетах, так и в домашних условиях, не требуя каких-либо специальных знаний или навыков по обращению. Он признан уникальным медицинским аппаратом, который пользуется абсолютным доверием потребителей.

АЛМАГ ПРИМЕНЯЮТ ДЛЯ ТОГО, ЧТОБЫ:

- устранить боль,
- снять воспаление и отек в области сустава,
- уменьшить спазм окружающих сустав мышц,
- снизить утреннюю скованность движений,
- увеличить дальность безболезненной ходьбы,
- улучшить усвоение лекарственных средств, что дает возможность уменьшить их дозу,
- предотвратить рецидивы заболевания и улучшить качество жизни.

АЛМАГ дает возможность жить так, чтобы не было мучительно больно за годы, напрасно отданные артрозу и артриту. Живите без боли!

ЛЕТНЕЕ ПРЕДЛОЖЕНИЕ

В АПТЕКАХ «СТОЛИЧКИ»!!!

Только до 12 июля

СНИЖЕННЫЕ цены

на аппарат

Алмаг-01!



«СТОЛИЧКИ» – сеть социальных аптек (495) 215-5-215



Также приобретайте Алмаг в аптечных сетях Москвы:

Старый Лекарь – сеть аптек (495) 38-000-38

ИФК – Московская сеть аптек, бесплатная доставка (495) 937-32-20

Бесплатные консультации ДО и ПОСЛЕ покупки по телефону завода **8-800-200-01-13** или на сайте **www.elamed.com**

По разным данным, артроз наблюдается у каждого десятого или даже каждого пятого человека на планете¹. Артриты встречаются реже, однако и они способны серьезно ограничить радости жизни. Риск возникновения заболеваний суставов возрастает после сорока лет^{2,3}, — в том возрасте, когда хочется так многое успеть, а боль и тугоподвижность сустава делает человека похожим на Железного Дровосека! Со временем становится сложно заниматься даже обычными, повседневными делами, и, в конце концов, болезнь, если ее не остановить, приводит к инвалидности.

ЧТО ПРОИСХОДИТ В БОЛЬНОМ СУСТАВЕ

Суставы ежедневно подвергаются большому нагрузкам. Для защиты от трения суставные головки костей выстланы хрящом – плотной, скользкой тканью. С возрастом хрящ все меньше защищает головки костей от трения, сустав

¹ Остеоартроз как общетерапевтическая проблема, Чичасова Н. В., Мендель О. И., Насонов Е. Л., «Русский медицинский журнал»

² Современная стратегия терапии ревматоидного артрита, Каратеев Д. Е., Лучихина Е. Л., «Русский медицинский журнал»

³ Артроз коленного сустава, <http://www.rusmedserv.com/kneesurgery/reasons-arthritis-knee-joint/>

⁴ http://karman.zahav.ru/Articles/7112/apos_therapy

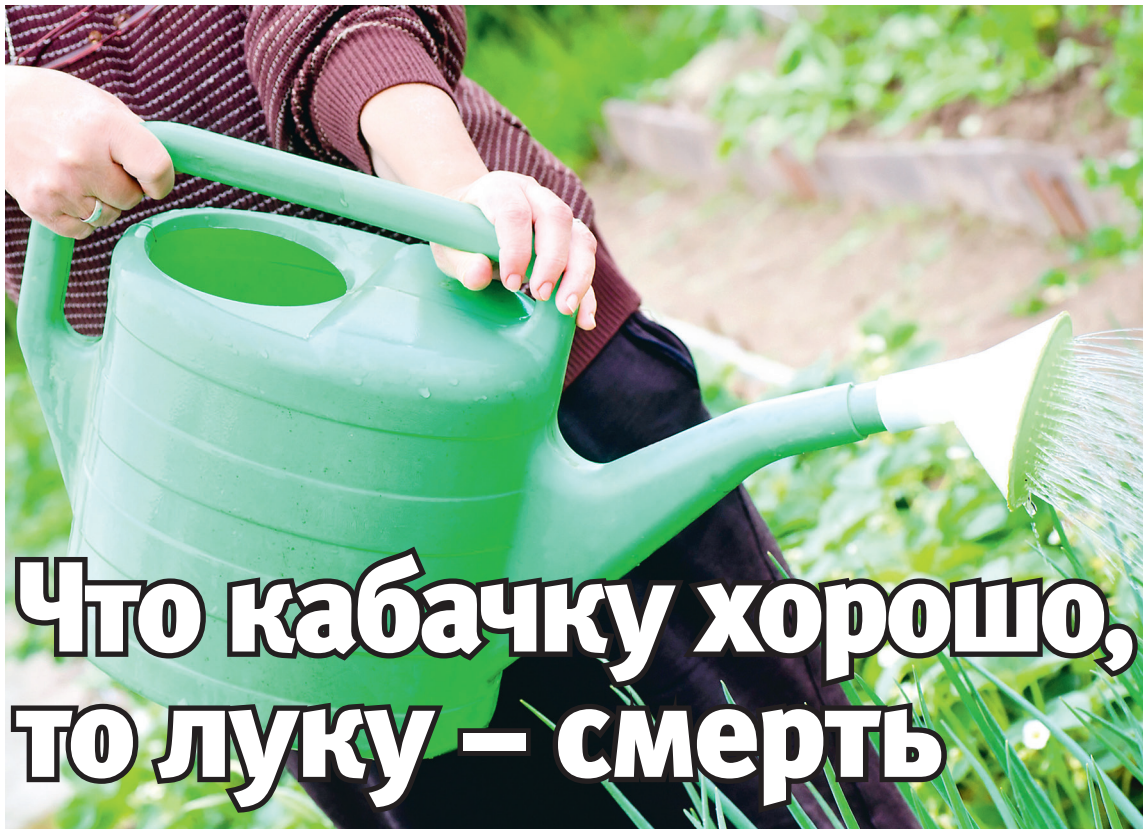
⁵ Use of recommended osteoarthritis pain treatment by older adults, Diane Merkle, Deborah Dillon, <http://www.ncbi.nlm.nih.gov/pmc/articles/PMC2656766/>

ИМЕЮТСЯ ПРОТИВОПОКАЗАНИЯ. ПРОКОНСУЛЬТИРУЙТЕСЬ СО СПЕЦИАЛИСТОМ

Адрес завода-изготовителя: 391351, Рязанская обл., р.п. Елатьма, ул. Янина, д. 25, ОАО «Елатомский приборный завод». ОГРН 1026200861620. сайт: WWW.ELAMED.COM. Лицензия № ФС-99-01-000914-14 от 10.02.2014 г. РЕКЛАМА



Вода – одна из основных составляющих богатого урожая. И, казалось бы, дело не хитрое, бери шланг в руки да поливай. Однако у каждого овоща есть свои предпочтения в количестве влаги, которые необходимо учитывать



Что кабачку хорошо, то луку – смерть

Капустные

Капуста очень любит влагу. Даже в средней полосе России (зоне достаточного увлажнения) высокий урожай этого овоща без полива получить трудно, так как летом осадки выпадают неравномерно. При недостатке воды замедляется рост растений и снижается урожай. Это объясняется тем, что крупные листья активно испаряют влагу, а основная масса корней располагается сравнительно неглубоко (около 35 см от поверхности почвы).

В течение месяца после посадки количество влаги в почве должно быть умеренным. Наибольшая потребность в воде возникает в период активного нарастания розетки листьев и образования кочанов. Если в это время стоит жаркая сухая погода, необходимо за один полив давать не менее 10 л воды под растение или 30–40 л/м² раз в неделю, а при длительной засухе – 50 л/м² и более.

Но будьте внимательны! Обильный полив после продолжительного водного воздержания приведет к растрескиванию сформировавшихся кочанов. Если после засухи прошел сильный дождь, а кочан уже сформировался, лопатой немного подрезают корни, чтобы уменьшить поглощение воды растением.

Тыквенные

Кабачок довольно устойчив к засухе, но урожай будет больше, если во время цветения и плодоношения растение хорошо поливать.

Для роста кабачку нужны поливы теплой водой, согретой на солнце, особенно в период массового плодоношения. Поливы лучше всего проводить в вечернее время или рано утром. Норма полива кабачка во время плодоношения – 20–25 л/м².

Тыква относится к засухоустойчивым культурам, однако она тоже отзывчива на поливы, особенно в первой половине вегетации, когда корневая система еще недостаточно развита. Потребность во влаге увеличивается в период нарастания зеленой массы, цветения и образования плодов. В это время тыкву обильно (10 л воды на каждое взрослое растение) поливают теплой водой. Кроме этого, следует также предусмотреть 2–3 влагозарядковых полива (30–40 л воды под одно растение) за лето.

Корнеплоды

Морковь для нормального роста и развития нуждается в постоянной, но умеренной влаге в течение всей вегетации. Растения поливают регулярно, не допуская пересушивания почвы.

Шейный остеохондроз: В зоне риска головной мозг

По данным статистики остеохондрозом позвоночника страдает 80–90% трудоспособного населения. Более того – остеохондроз часто встречается уже после 20 лет. Его диагностируют даже у школьников. Главная причина роста заболеваемости – малоподвижный образ жизни. Сколько бы ни твердили, что движение – это жизнь, цивилизованный мир все глубже усаживается в компьютерные кресла. От гиподинамией страдает весь организм, но более всего именно позвоночник, и самое страшное – шейные позвонки.

ПОЧЕМУ ШЕЙНЫЙ ОСТЕОХОНДРОЗ ОПАСНОЕ ЗАБОЛЕВАНИЕ

Через область шейного отдела позвоночника проходит позвоночная артерия – один из самых крупных сосудов, снабжающих мозг необходимыми веществами и кислородом. Смещение шейного позвонка приводит к ее сдавливанию и как следствие ухудшению мозгового кровообращения. От этого возникают проблемы в виде головокружения, плохого сна, снижения памяти, частой головной боли, сопровождающейся повышением внутричерепного давления. Очень часто больной приписывает это состояние нервной возбудимости, оттягивая визит в поликлинику. И напрасно! Шейный остеохондроз при несвоевременном лечении является одной из главных причин инвалидности (около 40%). Инфаркт, инсульт, гиперто-

ния, вегето-сосудистая дистония – все это последствия того заболевания, которое почти никто всерьез не воспринимает, но которое является самым опасным типом остеохондроза.

Думается, понятно теперь, что от шейного остеохондроза нужно избавляться, как можно быстрее. Для этого используют оптималь-



ные и наиболее действенные средства: лекарства, лечебная гимнастика и, конечно, – магнитное поле. Магнитотерапия входит в стандарты лечения заболеваний позвоночника и является обязательной составляющей лечения. Она дает возможность устранить причины заболевания: восстановить кровообращение и остановить деградацию диска.

МЕДИЦИНА РЕКОМЕНДУЕТ ДИАМАГ

При шейном остеохондрозе официальная медицина рекомендует использовать

аппарат ДИАМАГ (АЛМАГ-03). Уникальность его в том, что он воздействует сразу и на причину болезни, и на очаг заболевания. Без этого все усилия могут оказаться напрасными. Именно ДИАМАГ дает возможность:

- улучшить кровообращение, наладив поступление питательных веществ и кислорода в головной мозг;
- остановить дальнейшее разрушение межпозвоночных дисков;
- восстановить ткани диска и его функции.

В аппарат заложены программы для индивидуального лечения **шейного остеохондроза**, а также **мигрени, инсульта, транзиторной ишемической атаки и ишемии головного мозга**. ДИАМАГ начинает работать с первых минут сеанса! После лечения больные отмечают, что аппарат обладает способностью снимать боль в позвоночнике и головную боль, улучшать память и сон, приводить в норму давление и убирать головокружение и шум в ушах. Всего лишь 20 минут в день в течение двух недель дают возможность справиться с болезнью и предотвратить осложнения. Изготовлен аппарат известным отечественным производителем – компанией ЕЛАМЕД. Она более 25 лет выпускает продукцию для больниц и домашних аптек. Недавно за изготовление уникальных медицинских аппаратов компании вручен диплом «Доверие потребителей» – это знак высококачественной работы и показатель надежности продукции! Поэтому ДИАМАГ – это отличный способ решения проблем со здоровьем!

Летнее предложение! на ДИАМАГ (Алмаг-03) до 30 июня снижена цена

в сети медицинских магазинов

«Доброта.ру» г. Москвы

Приглашаем посетить ДНИ ДОБРОТЫ:

- 22 и 23 июня** м. «проспект Вернадского», просп. Вернадского, д. 39
- 24 и 25 июня** м. «Выхино», ул. Вешняковского, д. 12а
- 29 и 30 июня** м. «Щукинская», ул. Академика Бочвара, д. 6,

В эти дни вы сможете получить:

- специальную скидку на Алмаг-03
- консультацию специалиста завода
- измерить сахар в крови
- измерить артериальное давление
- измерить холестерин
- выпить бесплатный кислородный коктейль

Телефон для справок: **8-495-531-33-33**

Алмаг-03 в наличии и на заказ в Москве: в сети аптек «Самсон Фарма» – **8-495-99-44-888**, сети мед. магазинов «МЕД-МАГАЗИН.ру» – **8-495-221-53-00**, и в магазине «Медтехника» – **8-499-519-00-03**

Консультации ДО и ПОСЛЕ покупки, а также адреса точек продаж, наличие и стоимость аппаратов можно узнать по бесплатному телефону завода:

8-800-200-01-13

ИМЕЮТСЯ ПРОТИВОПОКАЗАНИЯ. ПРОКОНСУЛЬТИРУЙТЕСЬ СО СПЕЦИАЛИСТОМ

Адрес завода-изготовителя: 391351, Рязанская обл., р.п. Елатьма, ул. Янина, д. 25. «Компания Еламед» (ОАО «Елатомский приборный завод»). ОГРН 1026200861620. сайт: WWW.ELAMED.COM. Лицензия № ФС-99-01-000914-14 от 10.02.2014 г. РЕКЛАМА

¹ www.med39.ru/article/revmatology/2.html

² www.med-mgn.ru/news/11-pribory-elatomskogo-pribornogo-zavoda



Критическими в отношении влаги являются периоды прорастания семян и интенсивного корнеобразования. При недостатке влаги корнеплоды моркови становятся грубыми и деревянистыми. В сухую погоду недельная норма полива составляет около 10 л/м². При избыточном увлажнении у растений сильно разрастается ботва, а рост корнеплодов задерживается. Резкий переход от сухости к влажности почвы приводит к растрескиванию корнеплодов. Поэтому после начала формирования корнеплода необходим регулярный полив.

Свекла мирится с недостатком влаги довольно длительное время, но хороший урожай формируется при достаточном увлажнении (15–20 л/м²). Дополнительные поливы, особенно в засуху, необходимы в периоды прорастания семян, укоренения всходов и наибольшего развития листовой розетки (в июле-августе). Вместе с тем она не переносит избытка влаги в почве.

Пасленовые

Томаты в солнечную погоду поливают 1–2 раза в неделю по 5–10 л на одно растение. В пасмурную погоду полив можно не проводить. Количество поливов зависит не только от солнечной активности, но и от фазы разви-

Овощные культуры поливают 1–2 раза в неделю в зависимости от погоды. Если дождей достаточно, то с лейкой на огород можно выйти и один раз за 7 дней. Но если погода сухая и жаркая, то поливать надо каждые 3 дня

тия растений, температуры воздуха и его движения, агротехники культуры. Поливать томаты в теплице и парнике лучше с утра, в солнечную погоду. В открытом грунте это можно делать и вечером.



Перец требует достаточной влажности почвы и воздуха. Эта культура не переносит даже кратковременного пересыхания почвы. Поливают перцы

1–2 раза в неделю теплой водой под корень, расходуя 10 л воды на растение. После полива почва должна быть смочена на глубину 15–20 см. Переувлажнение не допускается. Если влажность воздуха в теплице высокая, пыльца становится нежизнеспособной – опыления и завязывания плодов не происходит. Поэтому поливают растения в утренние часы.

Баклажан очень требователен к влаге. Период плодоношения является критическим в потреблении воды. При недостатке влаги растения приостанавливают рост, их цветки и молодые завязи опадают, плоды не достигают нормальных размеров, резко снижается урожайность. Кратковременная сухость почвы также вызывает опадение бутонов, цветков и завязей.

В начале вегетации баклажан поливают довольно редко и небольшими порциями, позднее поливы проводят чаще, через каждые 4–6 дней, расходуя до 10–15 л на одно растение.

Луковые

Лук требует регулярных поливов от посадки до начала июля, затем поливы прекращают, но при этом не забывают рыхлить почву между рядами.

Лук-севок поливают в мае-июне один раз в неделю, в жаркую, солнечную погоду – 2 раза в неделю, расходуя 5–10 л/м². В июле полив резко сокращают, так как идет созревание луковиц. Только в очень жаркую погоду можно пройтись

с лейкой один раз в неделю, чтобы не было увядания луковички.

Чеснок очень требователен к влажности почвы, особенно после посадки и активного образования листьев, а также в начале формирования зубков и появления стрелок. При недостатке влаги формируются мелкие, однозубковые луковички, в то же время при избыточном увлажнении чеснок вымокает и выпревает.

В засушливые осень и весну посадки чеснока необходимо обильно поливать (20–30 л/м²). Нельзя давать пересыхать верхнему слою почвы. Именно в это время идет бурный рост растений, закладываются зубки. Поэтому при недостатке влаги урожая не сильно порадует.

Дарья Князева

Нормы полива овощных культур в неделю

КУЛЬТУРА	ВЕГЕТАЦИЯ И ПЕРИОД ЦВЕТЕНИЯ	ОБРАЗОВАНИЕ ПЛОДОВ	ПЛОДОНОШЕНИЕ
Капуста	30 л/м ²	40 л/м ²	до 50 л/м ²
Кабачок	20 л/м ²	25 л/м ²	25 л/м ²
Тыква	10 л/растение	10 л/растение	10 л/растение
Морковь	10 л/м ²	10 л/м ²	10 л/м ²
Свекла	15–20 л/м ²	20 л/м ²	15–20 л/м ²
Томат	5–10 л/растение	5–10 л/растение	5–10 л/растение
Перец	10 л/растение	10 л/растение	10 л/растение
Баклажан	10–15 л/растение	10–15 л/растение	10–15 л/растение
Лук	5–10 л/м ²	5–10 л/м ²	–
Чеснок	20–30 л/м ²	20–30 л/м ²	–

Детинец
группа строительных компаний

Сертификат соответствия № СДС.ЕР.СМ.00630-12 Система менеджмента качества срок действия: с 18.12.2012 по 18.12.2015
ДОМА И БАНИ ИЗ БРЕВНА И БРУСА
ПО ТИПОВЫМ И ИНДИВИДУАЛЬНЫМ ПРОЕКТАМ



Цены на 11.06.2015 на дома и бани указаны без скидок для базовых комплектаций из профилированного цельного бруса сечением 150x100 мм. Комплектация домов на фото может не совпадать с базовой. Скидки на дома и бани действуют до 30 июня 2015 г. Количество домов и бань по акции ограничено. Информацию об организаторе, сроках и правилах проведения, количестве подарков, сроках и месте их получения смотрите на сайте: www.детинец.рф

строительной компании требуются: ОПЫТНЫЕ БРИГАДЫ ПЛОТНИКОВ для сборки домов и бань "под ключ"

- БЕСПЛАТНОЕ ПРОЖИВАНИЕ.
тел.: 8 (925) 276-00-30 (отдел кадров)



МО, Щелковский район, д. Медвежий Озера, дом 65 А
8-800-100-24-23
8-495-921-30-13
8-495-662-99-99
www.детинец.рф
многоканальные телефоны



За здоровье Славянки и Любость Парижанки

Гордость сада Владимира Брындина из Воронежской области – виноград. Когда-то в его винограднике росло 80 сортов ягод, сейчас осталось 30, зато самых лучших. А с ними на семи сотках уживаются и разные сорта земляники, малины, крыжовника, смородины, ежевики, жимолости, боярышника, бузины...

Я годами в нашей стране мало кто занимается, сходу замечает Владимир Николаевич, до последнего времени у садоводов не было хороших коллекций, да и сейчас на этом поприще не все гладко. Трудно найти хорошие новые сорта красной и черной смородины, земляники, вот народ и выращивает по привычке старые сорта, уже не слишком в экономическом плане эффективные.

Владимир Брындин, в недавнем прошлом доцент кафедры философии, а ныне садовод-пенсия, живущий в деревне Медовка, сделал ставку на поиск новых сортов растений для сада и их размножение. Редкие «породы» он находит, где только может. Берет у коллекционеров, выписывает из разных регионов по почте. В свою очередь, другие садоводы звонят ему, приезжают за саженцами.

– Сарафанное радио – великое информационное агентство, – весело говорит Вла-



Владимир Брындин, виноградарь, садовод, философ, житель д. Медовка Воронежской области

димир Николаевич. – Я даже объявлений нигде не даю. Люди сами друг другу рассказывают, что есть вот такой коллекционер, который реализует хорошие саженцы.

Виноград зимует под землей

Ноу-хау своих «коллег» Владимир Николаевич отслеживает в прессе. У него, впрочем, немало и своих. Так, винный виноград вообще не укрывает на зиму. Более нежные сорта

«прячет», но не под опилками или лапником, а под обычной землей.

– На мой взгляд, самый надежный и простой способ, – говорит виноградарь. – Растения просто нужно обрезать, а сверху насыпать слой земли – сантиметров 10. Сверху, конечно, можно что-то положить, но это необязательно. Лучшее укрытие дает снег. В апреле землю

уже можно убирать.

Без редких сортов, разумеется, не обходится ни одна коллекция. Среди «питомцев» Владимира Николаевича их столько, что глаза разбегаются. Смородина красная Святомихайловская соседствует с сортами черной Львовская сладкая и Юбилейная Копаня. Среди разнообразия земляники выделяется Ольвия – новинка, которая только начала появляться в России. Малина у Владимира Николаевича только ремонтантная. С экономиче-

ской точки зрения, выращивать ее в два, если не в четыре раза выгоднее, чем обычную, говорит садовод. Среди его ремонтантных сортов и голландцы Джоан Джи и Симботоп и швейцарская Зюгана. Интернационал, да и только!

Простит все ошибки

Иностранные «породы» у Владимира Николаевича проверены на Воронежской земле. Многие из них еще раньше прошли апробацию в соседней Польше и были поставлены там, что называется, «на поток». Они урожайные, не болезненные, замечает садовод. И, что немаловажно, прямоствячие, то есть не требуют опоры и подвязывания.



Кодрянка

Новичкам же рекомендует начать со старой Кодрянки, поскольку этот сорт прост в уходе, хорошо зимует. Он прощает ошибки в обрезке, которые часто совершают новички. К тому же, очень вкусен и не склонен к болезням.

Садов много, знаний мало

На вопрос, какая проблема докучает садоводу, Брындин отвечает: болезни. А еще – долгоносики, малинный и земляничный цветоед, тля. Пожалуй, в Воронежской области этих вредителей больше, чем в целом по России: слишком уж большая сырость, особенно по ночам. По той же причине много болезней.

– Многие садоводы со мной консультируются, – говорит Владимир Николаевич. – Упустили в свое время знакомство с литературой, с Интернетом не в ладу – приходится добирать советами соседей. Вот я и делюсь с ними своими рецептами борьбы. Садоводов и огородников у нас порядочно: все-таки аграрный пояс России. Многие, даже переехав в города, тоскуют по земле и скупают места в дачных кооперативах. Вокруг Липецка, Воронежа, Белгорода очень много участков. Дач, как и любителей растений, становится все больше и больше. Но и неопытности, к сожалению, достаточно. Нужно помогать! А

Людмила Черепнева



Парижанка

Из всех сортов винограда Владимир Николаевич больше других полюбил Парижанку. Она отвечает ему взаимностью – осыпая садовода сладкими гроздьями.

КАРТОШКА ОТ ФИЛОСОФА

■ Всеобщее увлечение «своими» овощами не оставило в стороне и Владимира Николаевича. Обосновывает он его, как подобает истинному философу. По его мнению, купить вкусные помидоры, огурцы, картофель теперь трудно, поскольку овощи выращиваются в промышленных масштабах. Для торговли необходима транспортабельность, лежкость, а вкус – на втором месте. Поскольку на рынке и в супермаркете вкусных овощей не найдешь, люди стараются хотя бы часть вырастить сами. У самого Брындина растут лук-порей, сельдерей, помидоры, баклажаны, огурцы, капуста. И, конечно же, картофель, который он посадил четырех сортов – исключительно для семейного стола. Самые вкусные, по мнению Владимира Николаевича, Славянка, Рокко, Любава.

Винный виноград Владимир Брындин не укрывает на зиму. А более нежные сорта «прячет», но не под опилками или лапником, а под обычной землей. Растения просто обрезают, а сверху насыпают слой земли – сантиметров 10–15



Как собрать ежевику, не уколовшись

Каждый сезон мы сталкиваемся со сложностями сбора урожая ежевики. Порой чувствуешь себя героем басни Крылова «Лиса и виноград». Вроде вот она, ягода, но добраться до нее, не исцарапав себе руки, невозможно

У ежевики, как и у малины, первый год вырастают молодые побеги, достигая в высоту до двух метров, на второй год растение дает много боковых побегов, начинает цвести и плодоносить. Если осенью не подвязать побеги-однолетки, то зимой их пригнет снег, весной верхушка окажется на земле, растение не будет проветриваться, подмокнет, может заболеть гнилью, привлечет зеленых мух. Как результат – ягоды будут созревать плохо. Все это мы прошли в своем саду.

Еще у побега-однолетки нужно прищипнуть верхушку, оставив высоту около метра. Тогда в следующем году растение разовьется в куст, но в этом случае ему потребуются подпорка-столбик. Но этот вариант у нас не прижился – уж больно куст получился объемным и колючим.

Весной пойдут боковые побеги, их нужно обязательно укорачивать, чтобы не загустить посадку и не создать себе проблем во время сбора урожая.

Ягода с недостатком

У нас на участке посажен сорт Агавам. Урожайность его большая, ягоды крупные. Сорт устойчив к засухе, неприхотлив, хотя в суровые зимы и подмерзает. Но восстанавливается хорошо, особенно после подкормок органикой. Словом, все с этой ягодой хорошо, кроме одного – у ежевики повышенная колючесть. Если не уделять ему внимания, уже через год на участке можно получить непроходимые колючие джунгли.

Турничок для кустов

Чтобы уберечь себя от травм во время сбора урожая, мы решили смастерить



для ежевики «ясли». Вкопали поглубже (примерно на 1 м) четыре трубы на расстоянии 80 см друг от друга. Сделали этакий «турничок» – шпалеру высотой 1,2 м и длиной 2,5. Вырезали старые, отплодоносившие и удаленные от турничка побеги. Растения по 4–5 штук привязали веревкой к шпалере на расстоянии около 25 см друг от друга. Получилось два ровных ряда, между которыми можно пройти и обойти вокруг.

Теперь, когда созревает ягода, дети ее могут есть прямо с куста. Когда урожай большой, делаем джем, но обязательно смешиваем с другими ягодами – малиной, сливой, поздней жимолостью, так как ежевика немного пресновата на вкус.

Эльвира Павленко, г. Москва



REDMOND
SMART HOME —

ТОЛЬКО
ДВЕ НЕДЕЛИ!

МЕНЯЕМ старую технику
любой марки
НА НОВУЮ
ЗА ПОЛЦЕНЫ!

СУПЕРУТИЛИЗАЦИЯ



Акция действует с 22 июня по 05 июля только в сети фирменных розничных магазинов REDMOND Smart Home и multivarka.pro.

г. Москва, «Афимолл Сити», ЦАО, Пресненская наб., д. 2
г. Москва, «РИО», Большая Черемушкинская, д. 1
г. Москва, «Перекресток», ул. Бирюлевская, д. 51
г. Москва, «Гэллери Молл», Сигнальный пр., д. 1
г. Москва, «Радуга Черкизово», ул. Черкизовская Б., 125, вл. а
г. Москва, «Грузинский вал», ЦАО, д. 23-25
г. Москва, «Тропа», Профсоюзная ул., вл. 118
г. Москва, «Гэллери Молл», Братеево,
Проектируемый проезд №5396, д. 15
г. Москва, «Азовский», ул. Азовская, д. 24, корп. 3
г. Москва, ТРЦ «Принц-Плаза», ул. Профсоюзная, д. 129А

г. Чехов, ГМ «Карусель», Симферопальское ш., д. 1
г. Зеленоград, Панфиловский пр., д. 6А
г. Мытищи, «ХЛ-3», ул. Коммунистическая, д. 10, корп. 1
г. Мытищи, ТЦ «Красный Кит», Шароповский проезд, вл. 2
г. Коломна, «РИО», ул. Октябрьской Революции, д. 362
г. Реутов, ТЦ «Карат», ул. Ленина, д. 1А

г. Краснознаменск, ТРК «Звездный», ул. Молодёжная, д. 2/1
г. Красногорск, «Июнь», ул. Знаменская, д. 5
г. Чехов, ГМ «Карусель», Симферопальское ш., д. 1
Одинцовский р-н, пос. Новоивановское,
«Пикник», ул. Западная, стр. 4
Красногорский р-н, дер. Путилково, ГМ «Окей»

8-800-200-77-21

Фирменные магазины REDMOND Smart Home и multivarka.pro
www.redmond.company, www.multivarka.pro

Скидка действует только на акционный товар. О товаре, участвующем в акции, спрашивайте у продавцов.



Консультирует юрист Елена Кольцова

Товарищество против индивидуала

Мы всю жизнь добросовестно платили взносы, но вышли из СНТ 2 года назад. И сразу начались нападки: организовалась группа людей, которые нам обещают «майдан». Нас обвиняют, что мы не платим взносы, не пускают на территорию товарищества. Мы прошли суд, который обязал СНТ заключить с нами договор. Но он так и не подписан. Наш протокол разногласий вернулся назад – правление его специально не получило. Общаемся только письменно. Мы не хотим идти против закона, всегда за все платили, у нас есть документы. Ответьте, пожалуйста, на вопрос: какие обязательные статьи расхода должны быть включены в договор индивидуала с СНТ?

Светлана Ивановна, Ногинский р-н, Московская обл.

■ Трудность в заключении договора на пользование инфраструктурой заключается в том, что договор – понятие обоюдное, и каждая сторона будет стараться включить в него максимально выгодные для себя условия. То есть каких-то обязательных статей расходов нет, они могут быть разными в каждом конкретном случае. Выгоду каждый понимает по-своему. Как правило, СНТ прописывает статьи расходов таким образом, чтобы размер платы по договору был равен обычному членскому взносу, и в большинстве случаев это совершенно справедливо.

Тем не менее, прорабатывая договор, «индивидуалу» необходимо затребовать структуру цены и тщательно ее проанализировать с точки зрения включенных в нее объектов инфраструктуры СНТ, которыми он реально пользуется.

Рассмотрим несколько примеров, чтобы понять этот принцип.

Вы участвовали в стройке дороги в товариществе, когда являлись членом СНТ. И сейчас продолжаете ей пользоваться. Значит, в структуру цены могут быть включены расходы СНТ на ремонт и модернизацию дороги, а вот расходы на ее сооружение – уже нет, так как вы за это в свое время заплатили.

СНТ предлагает вам платить за центральное водоснабжение, а у вас имеется скважина или колодец. Данную статью расходов можно смело вычеркивать, поскольку устройство водопровода

было делом добровольным, и никто не вправе вас заставить за него платить, если вы им не пользуетесь.

Иногда случается, что СНТ продолжает настаивать, что в договор будут включены весь перечень объектов и никак иначе. Здесь можно напомнить правлению, что навязывание услуг (а именно так можно рассматривать договор СНТ и индивидуала) запрещено законом, а заодно проверить, поставлены ли на баланс товарищества эти объекты, уплачиваются ли с них налоги.

В структуре цены вы обнаружили зарплату председателя, работников СНТ, налоги на общее имущество. Однако они являются накладными расходами, которые СНТ вправе включить в договор. Например, чтобы организовать вывоз мусора, председатель правления должен закупить контейнеры, заключить договор с фирмой, проконтролировать ее работу и так далее. За это он получает зарплату, а товарищество за него должно уплатить взносы в фонды, все это и является накладными расходами.

И напоследок совет. Когда идет такая непримиримая война между СНТ и «индивидуалом», заключение договора может длиться долго. Однако чтобы привести этот процесс в правовое русло, изучите ст. 445 ГК РФ, в которой расписан четкий порядок и сроки всех этапов заключения договоров в обязательном порядке. Используя эти нормы, вы легко в суде сможете развеять иллюзии правления, что подписывать договор они могут до бесконечности.



Наследники судятся – документы не оформляются

Пятеро детей умершего соседа судятся друг с другом за четыре сотки земли. На участок у них пока нет документов. Мне нужно согласовать акт о межевании своего участка, в Росреестре сказали, что нужны подписи всех соседей. Их не собрать – двое из наследников живут очень далеко. Как мне быть?

Нина Никифоровна, г. Москва

■ Требование Росреестра основано на ст. 38 Федерального закона «О государственном кадастре недвижимости», в соответствии с которой межевой план должен содержать сведения о проведении согласования уточненного местоположения границ земельного участка. В ст. 39 названного закона указан порядок проведения такого согласования, реализовывать который должен кадастровый инженер.

У него есть два пути: провести согласование с ними в индивидуальном порядке или организовать собрание заинтересованных лиц на местности. Для этого в Росреестре запрашивают адреса собственников смежных участков и рассылают по почте либо вручают им под расписку извещение. В нем должно быть указано место, дата и время проведения собрания о согласовании границ.

Если в Росреестре нет сведений хотя бы об одном из смежных участков, или такой участок относится к имуществу общего пользования, а также в случае, когда почтовое отправление вернулось с отметкой о невозможности вручения, – извещение опубликовывают в местном СМИ, предназначенном для публикации правовых актов.

Далее, если указанный порядок соблюден, все заинтересованные лица считаются оповещенными надлежащим образом. И если они на собрание не явятся, это будет равносильно тому, что они приедут и промолчат – границы участка будут согласованы.



ДЕНЕЖНЫЕ СРЕДСТВА
наличными для граждан РФ
от 21 до 75 лет
Безработным и пенсионерам – СКИДКИ
8(966)155-48-88
ПОМОЩЬ В ПОЛУЧЕНИИ

ЕСТЬ ПРОБЛЕМА? МЫ ПОМОЖЕМ
Позвоните в редакцию по телефону
8 (495) 721-50-97
Наш юрист даст вам квалифицированный ответ через газету «ДАЧА»

ЗАБОРЫ ИЗ ПРОФНАСТИЛА ДЕРЕВА СЕТКИ-РАБИЦЫ
РЕКЛАМА
СКИДКИ пенсионерам
www.mskzabor.ru
8-495-545-17-94
8-925-563-37-17

НАШЕ ВРЕМЯ
КРЕДИТНЫЙ ПОТРЕБИТЕЛЬСКИЙ КООПЕРАТИВ
Работает каждая секунда!
«Доверие»
До **25** годовых с ежемесячным снятием без потери процента при досрочном расторжении.
8 (499) 530-05-03, 530-25-15
Москва ул. Шверника д.7 помещение 5, <http://www.kpknv.ru>
Сбережения принимаются на основе договора сбережений. Минимальная сумма взносов 30000 руб. Выплата основной суммы — в конце срока, выплата процентов — ежемесячно. Программами могут воспользоваться исключительно пайщики КПК «Наше время». Вступительный взнос 450 рублей, для пенсионеров — 200 рублей, обязательный паевой взнос — 50 рублей. КПК «Наше время» является членом НП «СРО КК «Содействие». ИНН 7727828618, КПК 772701001, ОГРН 1147746217277. Действует на основании Федерального закона № 190 от 18.07.09



Как не сгореть синим пламенем

Жаркие, сухие дни – время повышенной пожарной опасности. Значит, не стоит удивляться, если на пороге вашего СНТ появится инспектор пожарного надзора. А чтобы встреча с чиновником-огнеборцем была продуктивной, стоит вспомнить некоторые нормы такого общения

1 Что обязана соблюдать проверяющая сторона? Прежде всего, местный орган государственного пожарного надзора должен уведомить руководство СНТ о проверке и сделать это не позднее, чем за три рабочих дня до ее начала. И не как-то там по телефону, а «посредством направления копии распоряжения о проведении плановой проверки заказным почтовым отправлением с уведомлением о вручении или иным доступным способом».

Такой подход позволит избежать недопустимой ситуации, когда проверку проводят в отсутствие председателя товарищества или, если инспектор желает нанести визиты по участкам, – в отсутствие хозяина дачного участка.

2 Помимо своего удостоверения, инспектор обязан предъявить документ, на основании которого дачников проверяют. Это распоряжение руководителя или заместителя руководителя органа пожарного надзора. В этой бумаге, кстати, указывается и имя инспектора. Никто другой, хотя бы и трижды пожарный, права на проверку не имеет.

3 Само собой, что интерес проверяющего лица не должен простирается за грани-

цы сугубо пожарной темы. И все мероприятия по контролю проводятся исключительно за счет государства.

4 Председатель садового товарищества и его заместители должны знать, какие документы у них должны быть под рукой при встрече с пожарным инспектором. Всего это около двух десятков наименований. От Правил ПБ до приказов о назначении ответственных за инвентарь и прочее. Здесь же наглядная агитация на территории товарищества, журнал проведения тренировок, проверки огнетушителей, инструктажа пожарных расчетов и так далее и тому подобное.

5 Есть смысл познакомиться с первоисточниками – законами и правилами, они все в открытом доступе в наш век Интернета.

Прежде всего, это ФЗ № 123 «Технический регламент о требованиях пожарной безопасности» с применением ФЗ № 117 «О внесении изменений в Феде-



ральный закон «Технический регламент о требованиях пожарной безопасности». А также ФЗ № 69 «О пожарной безопасности» и постановление Правительства № 390 «О противопожарном режиме». Для начала достаточно. При проверке можете дать понять проверяющему, что по части нормативной базы вы подкованы на все сто.

6 Никто не запрещает СНТ воспользоваться консультацией специалиста по современным противопожарным проверкам, пригласить его, попросить, в качестве превентивной меры, проинспектировать товарищество. Так поступает мой добрый знакомый, уже какой год возглавляющий садово-огородный кооператив. И никаких трений с суровыми огнеборцами у него никогда не было. **Д**

Валентин Петров

КАЖДОЙ ДАЧЕ – ПО БОЧКЕ ВОДЫ

Пожарная безопасность в этом году актуальна как никогда. В садовых товариществах проходят собрания, в которых предупреждают: на каждом участке должны быть средства тушения огня

Что входит в перечень средств пожаротушения, какие требования предъявляются к СНТ и отдельно взятому дачнику, мы попросили рассказать заместителя председателя совета Московского областного отделения Всероссийского добровольного пожарного общества Раиля Галеева.

– Есть общие требования, которые касаются садовых товариществ, муниципальных образований и лично каждого владельца дома и участка. От их выполнения зависит безопасность каждого человека. Что касается СНТ, то по нашим требованиям у каждого правления должны быть первые средства пожаротушения. Это общий пожарный щит, на котором размещается необходимое количество лопат, ломов, ведер, багров, огнетушителей. А также пожарная мотопомпа (нужна, если есть водоем или пожарный гидрант). Должны быть указатели, где лучше проехать пожарной машине.

В каждом доме в качестве первого средства пожаротушения должны находиться огнетушители (у котельной, если есть, и на каждом этаже, если в доме несколько этажей). Обязательна бочка или водоем, в котором должно быть не менее 200 л воды.

В домах нужно установить автономный извещатель, который при появлении дыма будит сигналом спящего человека.



СТРОИТЕЛЬСТВО ДОМОВ И БАНЬ БЕЗ ПРЕДОПЛАТЫ ГАРАНТИЯ 1 ГОД РЕКЛАМА

ООО «ДАЧСТРОЙСЕРВИС»

Баня, 18 кв. м От 231 000 руб.	Дом, 18 + 6 кв. м От 235 000 руб.	Дом, 40 кв. м От 282 400 руб.	Дом, 50 кв. м От 436 100 руб.
Баня, 24 кв. м От 280 000 руб.	Дом, 60 кв. м От 340 000 руб.	Дом, 68 кв. м От 467 500 руб.	Дом, 80 кв. м От 381 700 руб.

СМОТРОВАЯ ПЛОЩАДКА! г. Железнодорожный, д. Полтево. 8 (495) 544-61-09

построитьдачу.рф 8 (499) 165-61-33 • 8-926-675-675-0

РЕКЛАМА

Задайте свой вопрос юристам

по телефону:
8 (800) 505-92-65

Звонок с городских и мобильных телефонов Москвы и МО **БЕСПЛАТНЫЙ!**

Или на сайте www.9111.ru



Календарь работ

июль

Овощные

- Сеют морковь ранних сортов, предназначенную для кратковременного хранения. Репу, редьку осенних и зимних сортов можно высевать в течение всего месяца. По мере созревания убирают летние сорта редьки.
- Многолетние луки – шнитт, слизун, батун – при слабом росте подкармливают аммиачной селитрой (15–20 г на 10 л воды).
- Начинают сбор цуккини и патиссонов. Подкармливают спаржу. Ревень убирают только до середины месяца. Позже он становится жестким и невкусным.
- Томаты пасынкуют и одновременно удаляют лишние завязи в соцветии, оставляя только лучшие плоды.
- Чеснок выкапывают целиком и развешивают на две недели для просушки.



Цветочные

- Выкапывают тюльпаны, гиацинты, нарциссы. Луковицы очищают, большие и поврежденные – выбраковывают и уничтожают.
- Пикируют посеянные в июне двулетники и многолетники. Пересаживают и делят ирисы.
- У отцветших многолетников – лилий, пионов, люпинов – удаляют цветоносы, поливают и подкармливают комплексными минеральными удобрениями.
- К гладиолусам и георгинам устанавливают опору и подвязывают растения.
- Черенкуют флоксы стеблевыми черенками. В июле стебли внизу уже одревесневают, поэтому используют верхнюю часть побега (2/3 его длины). Стебель нарезают острым ножом так, чтобы на каждой части были по два листовых узла. Два верхних листа на стебле обрезают наполовину, а два нижних – полностью. Черенки высаживают в песок и притеняют.

Плодовые

- Падалицу с яблони, груши и сливы необходимо регулярно собирать – в них находятся личинки плодоярков. На штамбы деревьев накладывают ловчие пояса, чтобы отловить личинок вредителей, которые переходят в почву для окукливания.
- Следят за наливом плодов у деревьев, чтобы вовремя поставить подпорки под ветви и предотвратить их разломы.
- В начале июля, чтобы не опала завязь, проводят корневую подкормку. Используют раствор коровяка. А также опрыскивают крону раствором мочевины (50 г на 10 л воды) – это простимулирует закладку плодовых почек, которые дадут урожай в будущем году.
- На деревьях прищипывают мелкие ветви, растущие внутрь кроны, и волчки, переводя их на внешние почки.
- В течение месяца можно проводить окулировку – прививку сеянцев почками сортовых плодовых культур.



В июле обрезают кустарники, цветущие весной или в начале лета, у которых цветочные почки образуются на приростах прошлого года (форзиция, сирень, дейция, спирея, чубушник и другие). В первую очередь, удаляют слабые, больные и поврежденные ветви, срезают увядшие соцветия



Декоративные деревья и кустарники

- Во второй половине месяца увеличивают подкормку роз калийными и фосфорными удобрениями, которые помогают растениям подготовиться в зиме. Азотосодержащие удобрения вносить не надо. Срезают отцветшие цветки. Обильно поливают, при этом следят, чтобы вода не попадала на листья – это уменьшить распространение болезней.
- Обрезают кустарники, цветущие весной или в начале лета, у которых цветочные почки образуются на приростах прошлого года (форзиция, сирень, дейция, спирея, чубушник и другие). В первую очередь, удаляют больные и поврежденные ветви, срезают увядшие соцветия.
- Живую изгородь обрезают в виде трапеции таким образом, чтобы нижняя часть была шире верхней.
- Проводят черенкование декоративно-лиственных (клематис, спирея, пузыреплодник, чубушник, дейция, вейгела, эрика) и хвойных растений.

Газон

- В июле газон поливают раз в 3–5 дней в вечерние часы, обильно, но, не допуская образования луж. Причем поливать из шланга не стоит, лучше использовать капельную насадку или разбрызгиватель. Если же стоит жаркая сухая погода и трава начала увядать, то полив проводят незамедлительно.
- Косят травостой раз в 8–10 дней. Оптимальная высота травы после кошения должна быть около 4 см.
- Если на газоне появляются уплотнения, загущенные места в травостое, то потребуется обработка аэратором. Заменить это приспособление могут обычные садовые вилы.
- Летом газон довольно сильно страдает от сорняков. Стрижка и своевременная прополка помогут держать лужайку в идеальном состоянии.



Ягодные

- Проводят сбор ягод земляники садовой. Сразу после окончания плодоношения у садовой земляники удаляют все усы, рыхлят междурядья. Растения нужно хорошо полить и подкормить коровяком, добавив на ведро раствора 20 г мочевины и 30 г суперфосфата.
- С 20 июля – лучший срок посадки рассады земляники.
- При сборе ягод смородины и крыжовника обращают внимание на состояние кустов. При появлении личинок огневки и пилильщика опрыскивают растения настоем золы. Поврежденные вредителями или болезнями плоды собирают и уничтожают, вырезают усохшие ветви.
- Черенкуют черную смородину. Для этого срезают верхушечные побеги длиной 25–40 см. Листья удаляют, но не все – 2–3 верхних оставляют. Черенки ставят в воду, емкость должна быть не прозрачная. После образования корней их пересаживают в открытый грунт. Растения обильно поливают и притеняют на несколько дней.
- После сбора урожая у малины вырезают все отплодоносившие побеги. При обрезке нельзя оставлять пенки, на них накапливается инфекция.





ТЕПЛИЦА



КРЕМЛЕВСКАЯ

КАК РАСПОЗНАТЬ ПОДДЕЛКУ?

Богатырская сила теплицы «Кремлевская» пришлась по нраву дачникам. Ведь только эти теплицы не обрушились, выдержав рекордные снегопады 2012–2013 годов. Тогда, по официальным данным Гидрометцентра России, за зимний период выпало 2983 мм осадков, при норме около 1000 мм.

«Кремлевские» выносливы и долговечны. Производитель, ООО «Новые Формы», дает 2 года заводской гарантии на свою продукцию. Но, фактически, запаса прочности хватает, чтобы надежно прослужить 10 лет и более. Однако, вдохновившись восторженными отзывами друзей-садоводов, не спешите делать покупку на первом попавшемся сайте или в ближайшем магазине. Сначала выясните, настоящая ли это «Кремлевская» или кустарщина, которой неведома долговечность и сверхпрочность.

Усиленный каркас из профильной трубы

Внастоящей «Кремлевской» для создания каждой арки используется двойная сварная труба диаметром 20x20 мм. Именно это обеспечивает конструкции большой запас выносливости. Обратите внимание на толщину стенки профильной трубы. Мошенники обычно сильно экономят. Но уверяют, что все сделали по ТУ, и толщина равна 1,1 мм. Не верьте им на слово – замерьте сами. Чем тоньше стенка, тем меньше срок службы и слабее каркас теплицы.



Мы расскажем, как не дать себя обмануть при покупке

«КРЕМЛЁВСКАЯ ЛЮКС». Теплица из стальной профильной трубы 20x20, защищённая от коррозии путём нанесения на поверхность металла порошковой краски, образующей после её запекания полимерный слой, не допускающий окисления. Срок службы такого покрытия с учётом защиты его от воздействия УФ лучей до 10 лет. Цена комплекта от 18 990 рублей.

«КРЕМЛЁВСКАЯ ЦИНК». Теплица из оцинкованной гальваническим методом стальной трубы 20x20, защищённой от коррозии и снаружи, и изнутри. Срок службы покрытия до 10 лет. Цена комплекта от 19 990 рублей.

«КРЕМЛЁВСКАЯ ПРЕМИУМ». Теплица из оцинкованной и окрашенной порошковой эмалью стальной трубы 20x20. Труба снаружи защищена дважды: гальваническим цинком и слоем порошковой эмали. Также профиль защищён и изнутри, методом гальванического цинкования. Срок службы такой защиты до 15 лет. Цена комплекта от 23 500 рублей.

ВЫБОР, ЧТО КУПИТЬ ЗА ВАМИ!

Если вы решите приобрести теплицу с поликарбонатом «KARBOGLASS усиленный», мы дадим вам **в подарок парничок!** При заказе у нас монтажа, бесплатно привезём теплицу (до 100 км от нашего склада)!

Полный комплект всего, что нужно для монтажа теплицы

Производители подделок стараются заманить дешёвизной. Но в итоге для покупателя такая экономия оборачивается лишними тратами. Фактически, оказывается, что нужно дополнительно

приобретать двери, окна, фурнитуру. Поэтому обязательно уточните у продавца, что входит в комплект. При покупке настоящей теплицы «Кремлевской» вы должны получить:

Технический паспорт на изделие и инструкцию по сборке, оформленные с фирменной символикой, 9 рядов перемычек включая нижнее основание теплицы с приваренными штырями, для быстрого и простого монтажа + 2 двери и 2 форточки полный комплект фурнитуры.

Акция «500 + 500». Получите скидку от 500 руб. до 1000 руб*. Купите у нас теплицу и получите бонусную карту «500 + 500». Вы можете подарить ее друзьям, и при покупке теплицы им сделают скидку 500 руб. на любой парник. А вы получите от нашей компании 500 руб. на номер телефона, указанный при оформлении карты. *В акции могут принять участие только розничные покупатели.

Где купить настоящую? Производитель теплиц «Кремлевская», компания ООО «Новые Формы», находится в г. Кимры Тверской области. Для консультаций по вопросам, связанным с покупкой и эксплуатацией теплиц, работает «горячая линия»: **+7 (499) 653-93-31**. Приобрести теплицу «Кремлевскую» можно: • со склада компании-производителя ООО «Новые формы» по адресу: **Москва, м. Лермонтовский проспект, ул. Каскадная, 6** • у официальных дилеров. Информацию о партнерах ООО «Новые Формы» вы найдете **на сайте компании** <http://www.neoform.su/>

КРЕМЛЕВСКАЯ

500 + 500

00001

Каждому покупателю бонусная карта на 1000 рублей

www.neoform.su

ЦЕНЫ НА ТЕПЛИЦЫ ИЗ ПОЛИКАРБОНАТА

	с спк GREENHOUSE (Россия) 4 мм (0,6)	с спк POLIGAL (Израиль – Россия) 4 мм (0,7)	с спк KARBOGLASS (Россия – Австрия) 4 мм (0,8)
Кремлевская-ЛЮКС (ширина 2,5 м и 3 м)			
4 м	18 990	20 990	23 500
6 м	22 990	25 500	28 990
8 м	26 990	29 990	34 500
10 м	30 990	34 500	39 990
Кремлевская ЦИНК (3 м)			
4 м	19 990	21 990	24 990
6 м	24 500	26 990	30 990
8 м	28 990	31 990	36 990
10 м	33 500	36 990	42 990
Кремлевская-ПРЕМИУМ (3 м)			
4 м	23 500	25 500	28 500
6 м	28 990	31 500	34 990
8 м	34 500	37 500	41 490
10 м	39 990	43 500	47 990

8 (495) 648-63-34

МАГАЗИН-СКЛАД:
Москва, Каскадная ул., 6
(м. «Лермонтовский проспект»)

Теплицы от компании ООО «Новые формы» будут радовать вас долгие годы, и принесут не только удовольствие от труда на земле, но и большой урожай помидоров и огурцов, которые вы сможете вырастить у себя на участке. Если правильно эксплуатировать теплицу, избегать царапин и сколов на полимерном покрытии, она может прослужить вам до 15 лет.

ООО «Новые формы», 117216, г. Москва, юр. адрес: ул. Коктебельная, д. 4, корп. 3, кв. 4. ОГРН 5077746830080



На дачу летом с интернетом



Вот хоть режьте меня на части – но я считаю, что интернету на даче не место! Здесь надо слушать соловьев, валяться в гамаке. Впрочем, кому что нравится: кому арбуз, кому свиной хрящик, а кому – виртуальные игры. А раз публика все же мечтает об интернете на даче, то попробуем разобраться – какие есть варианты?

самые гуманные. Проверить это можно, купив три сим-карты у трех основных операторов, присутствующих на рынке. И поочередно подключать свой девайс то к одному, то к другому, то к третьему. Проверять так можно, но это накладно. Можно пойти другим путем – а именно, прийти в офис операторов, которые работают в регионе, и задать прямой вопрос: покрывают ли они то местечко, где находится ваша дача. Сообщаете им адрес,

Смотреть кино или читать письма?

Следующий шаг – понять, для чего вам нужен интернет. Смотреть кино или читать новости, работать или держать связь по электронной почте. От этого зависит количество мегабитов и, соответственно, тариф.



ВАЖНАЯ ДЕТАЛЬ

Если подключить мобильный интернет по тарифу с ограничением трафика (это, как правило, 3 или 4 Гб, которые входят в абонентскую плату 400–500 руб.), то в настройках компьютера обязательно нужно отключить автоматическую загрузку обновлений программ. Если этого не сделать, то более половины выделенного трафика израсходуется на обновления, и вам до конца месяца придется еще доплачивать за интернет. К тому же из-за постоянного скачивания скорость интернета будет низкой. Отсутствие обновлений на работоспособность компьютера не повлияет, а программы можно будет загрузить по приезде домой.

Наилучший способ доступа в интернет, разумеется, проводной. Но подобная роскошь возможна только в тех дачных поселках, которые стоят от сотворения мира и давно обросли благами цивилизации. Либо находятся недалеко от города.

Неплохой вариант, если в дачных поселках водится Wi-Fi. Бывает, что на главной площади (или около правления) приспособлена некая точка доступа, на которую приходит магистральный канал интернета. Вот от него и ловят вай-фай. И не обесцудьте, если скорость трафика здесь варьируется, и не всегда в положительную сторону. Денег это будет стоить от 500 до 1000 рублей в месяц. Наличие смартфона, ноутбука или планшета приветствуется, в случае их отсутствия привозим на дачу старый компьютер и подключаем к нему Wi-Fi-адаптер. Насчет игр –

Чем дача ближе к федеральным дорогам и населенным пунктам, тем больше вероятность хорошей связи. Информацию о зонах покрытия можно выяснить и по интернету

не знаю, но письмецо любимой тетушке с помощью такого интернета написать вполне можно. Или, скажем, погоду узнать.

Есть на свете и такая хорошая штука, как спутниковый интернет, но вам, скорее всего, предложат тариф, сопоставимый с уровнем престижности вашей дачи. Но в любом случае готовьтесь раскрывать кошелек пошире.

Идем к операторам

Самый популярный и доступный для дачников интернет – через сотовую сеть. Все провайдеры уверяют, что их связь – самая лучшая, а тарифы –

и менеджер по карте выясняет – имеется ли устойчивая связь в местах вашего обитания. Если связи нет, то он должен честно вас об этом предупредить. Хотя чаще всего они говорят, что связь покрывает всю область, однако всюду есть «белые пятна», где связь оператора барахлит. Иногда в одном товариществе интернет приличный, а в другом, находящемся в километре, его нет совсем. Чем дача ближе к федеральным дорогам и населенным пунктам, тем больше вероятность хорошей связи.

Информацию о зонах покрытия можно выяснить и по интернету.

Дачники с опытом общения с интернетом рекомендуют танцевать не от привлекательности тарифа, каким бы он дешевым ни казался, а от надежности передачи данных. Может быть, лучше переплатить сотню рублей, но у вас будет меньше проблем.

Следующий ответственный шаг – выбор тарифа. Вам придется решить для себя, достаточно ли вам купить почасовой тариф или лучше безлимитный. Есть тарифы с абонентской платой.

Подключая интернет, нужно иметь в виду, что существует понятие дня и ночи, дней недели. Ночью интернет дешевле,

и скорость передачи данных выше. В будни интернет может работать неплохо, но обвалится в выходные из-за наплыва дачников. **Д**

Николай Арефьев

ЛИЧНЫЙ ОПЫТ

ТОЧКА НА КАРТЕ, МЕГАБАЙТЫ И БАЛАНС



О том, как интернет работает на даче, красноречиво говорит опыт двух садоводов.

ОПЫТ – СЫН ОШИБОК ТРУДНЫХ

– У меня на даче три телефона – от каждого из трех главных операторов, – рассказывает Сергей Сергеев, чей участок находится близ деревни Семеново Каширского района Подмосковья. – А ловит хорошо только один. Так же и с интернетом. Поехал в офис оператора, спросил, какую территорию они лучше покрывают. Честно признались: север Подмосковья, а на юге есть проблемы. А у нас юг. Поехал к другому оператору, где, собственно, и купил USB-модем.

То есть флешку, которую вставляют в ноутбук и подключаются к интернету. Это было два года назад, тогда интернет мне обходился в 400 рублей в месяц. В этом году увеличил скорость до 7,9 Мбит, плачу за него 590 рублей в месяц. На даче мне важно быть в курсе всех новостей, отправлять электронную почту, поговорить по скайпу, иногда послушать музыку. Все это у меня есть. Нужно понимать, что чем больше платишь, тем быстрее и лучше интернет. Но еще многое зависит от мощности самого компьютера.

ПРИСМАТРИВАЕМ ЗА БАЛАНСОМ

– В прошлом году я купил для дачи 3G-модем, – рассказывает Александр Каменский, владелец

дачи в Пушкинском районе Московской области, – и меня вполне устраивало качество связи. Платить за интернет можно положив заранее деньги на счет. Когда лимит заканчивается – прекращается и связь. Поэтому за своим балансом нужно присматривать. Существуют и различные тарифы – от 300 до 1700 рублей в месяц. Например, самый дешевый тариф предоставляет 3 мегабита в месяц. Немного, конечно, но для того, чтобы проверить почту и отправить какой-то не очень тяжелый файл – вполне достаточно. Дорогие тарифы позволяют пользоваться безлимитным интернетом, то есть сидеть в сети постоянно. Но я вот что думаю: если постоянно сидеть в интернете – то зачем тогда дача?



Какая защита нужна деревьям

Каждый садовод знает, какие вредители и болячки из года в год атакуют его драгоценные растения, посаженные и выращенные с такой любовью. Поэтому начинать борьбу за здоровье сада нужно уже сейчас, во второй половине лета. Да и к весне быть во всеоружии, потому что период, когда деревья и кустарники можно будет обрабатывать защитными средствами, слишком короток. Он продолжается от нескольких дней до недели, и все необходимые средства защиты у садовода должны быть наготове.

До распускания почек (по зеленому конусу)

ПРОБЛЕМА	РЕШЕНИЕ
Солнечные ожоги осенью и весной, зимующие стадии насекомых-вредителей, грибные болезни, развивающиеся в коре (ржавчина, лишайники).	Обработайте стволы ЗАЩИТНОЙ КРАСКОЙ .
Черный рак, цитоспороз, антракноз (на семечковых); монилиоз, цитоспороз, класпероспориоз (на косточковых).	Вырежьте усохшие ветви, зачистите некрозы до здоровой ткани, продезинфицируйте раны на дереве ЗАЩИТНОЙ КРАСКОЙ .
Парша, пятнистости, яблонный цветоед, коккомикоз, монилиоз (опрыскивание в фазе зеленого конуса).	Проведите опрыскивание ЗДОРОВЫМ САДОМ, ЭКОБЕРИНОМ, СИЯНИЕМ, НВ-101 , нужно сделать коктейль из этих препаратов.
Паутинный и красный клещи, клещ Шлехтендалля, все виды тли; розанная, всеядная, сетчатая, ивовая, кривоусая листовертки; бурополосая пяденица, яблонная плодоярка, совки.	Проведите опрыскивание ФИТОВЕРМОМ (при температуре 18°C (10 мл на 10 л воды)) в период вегетации, начиная с фазы зеленого конуса.
Бактериальный ожог, монилиоз, парша, бактериальная гниль, некроз сердцевин ствол ветвей.	Обработайте ФИТОЛАВИНОМ (10 мл на 10 л).
Все вирусные заболевания.	ФАРМАЙОД (3 мл на 10 л).



Фотобанк Лори

Справка
Зеленый конус – так называется короткий период, когда почки на деревьях только лопнули, и показался кончик листиков. Именно в эти дни деревья атакуют зимующие вредители.

До цветения (розовый конус) и после цветения

ПРОБЛЕМА	РЕШЕНИЕ
Клещи, все виды долгоносиков, медяницы, листовертки, моли	Обработайте деревья препаратами ФИТОВЕРМ, ЗДОРОВЫЙ САД, ЭКОБЕРИН, ФАРМАЙОД + ХЕЛАТ сад огород. СИЯНИЕ – 1 раз в неделю.
Парша (на семечковых)	Обработайте деревья препаратами ЗДОРОВЫЙ САД, ЭКОБЕРИН, ФАРМАЙОД + ХЕЛАТ сад огород. СИЯНИЕ – 1 раз в неделю.
Коккомикоз, монилиоз, класпероспориоз (на косточковых)	Помогут препараты ЗДОРОВЫЙ САД, ЭКОБЕРИН + ХЕЛАТ сад огород. СИЯНИЕ – 1 раз в неделю.
Мучнистая роса (яблони)	Проблему решит ЭКОГЕЛЬ, БАКТОФИТ, ЗДОРОВЫЙ САД, ЭКОБЕРИН + ХЕЛАТ сад огород. СИЯНИЕ – 1 раз в неделю.
Слабый прирост побегов	Вам помогут БИОСТИМ, НВ-101, СИЯНИЕ1 – подкормка.
Лишайники и ржавчина	Опрыскивание и пролив стволов (20 мл на 10 л) препаратом СИЯНИЕ1 – КОНЦЕНТРАТ .

Справка
Розовый бутон – фаза появления на деревьях бутонов, которые тоже становятся лакомой добычей вредителей.

Как садовод садоводу

Повышаем иммунитет любимого сада

ПРЕПАРАТЫ ПО НАЗНАЧЕНИЮ

Мы с вами должны позаботиться о здоровье наших садов, огородов, а значит – о хорошем урожае; о красоте цветов – она принесет нам радость и умиротворение. Каждый из вас согласится со мной: видеть плоды своего труда очень приятно, тем более, если они красивы. «Так что же мы должны сделать?» – спросите вы. Мы должны беречь свои сады, огороды, цветники от вредителей и болезней. В этом нам помогут ЭМ-препараты серии «БакСиб» Сияние». Препараты серии «Сияние» БакСиб» разделены по назначению, то есть нет опасности нанести вред растениям и почве. Естественно, нужно соблюдать рекомендации и температурный режим применения, так как они живые.

ВЕСНА — ПОРА ДЛЯ ДЕБЮТА

Начинать использование ЭМ-препаратов серии «БакСиб» и «Сияние» можно в любое время года, но лучше с ранней весны. Препарат не относится к разряду ядохимикатов, поэтому применять его можно в любой период срока вегетации растений. После нанесения раствора на деревья, кусты или другие садово-огородные объекты, на них продолжается процесс размножения микроорганизмов. Ими вырабатываются органические

кислоты и ферменты, что препятствует развитию вирусов, бактерий и грибков.

ДУШ ОТ БОЛЕЗНЕЙ И ВРЕДИТЕЛЕЙ

Первая обработка садов и цветников начинается после таяния снегов, при температуре воздуха от +10–15 °С. Если этого не было сделано, то еще не поздно. ЭМ-препараты используют для профилактики болезней растений и отпугивания вредных насекомых. Для этого необходимо провести опрыскивание кроны деревьев, кустарников, просыпающихся цветников раствором ЭМ-препарата. Раствор препарата «Сияние-1» в концентрации 20 мл на 10 л теплой воды наносят на объекты с помощью мелкодисперсного распылителя. Этим раствором, а также Здоровый сад, Экоберин и Око надо опрыскивать деревья, кустарники и цветники до распускания почек и пролить землю по периметру кроны деревьев при температуре воздуха +10 °С и более. Такая обработка обеспечит снижение риска заболевания растения и повысит его иммунитет. В поддержании иммунитета растений вам поможет также новый препарат серии «Око». Норма расхода настолько мала (по 2 гранулы на 1 л воды), что 12 упаковок вам хватит на все лето. Ваши растения будут вам благодарны.

Советы бывалого дачника

ПРИСТВОЛЬНЫЕ КРУГИ

Прихорашиваем участок, убирая сухой (просто укладываем его на землю). Подгребаем листики к тому дереву, с которого они упали. Получается, что все приствольные круги замульчированы. Можно подсеять под деревьями еще какие-нибудь сидераты.

ЧЕМ БУДЕМ КОРМИТЬ

Кормим наших просыпающихся «питомцев». Завтракать перед трудовым днем надо всем.

Чем кормить будем? По-разному. В зависимости от самочувствия.

- Поливаем настоем «Сияния» и биогумуса не только деревья и кустарники, но и грядки с земляникой.
- Под розы подсыпает биогумус слоем 5 см.
- Если растения (розы, декоративные кустарники и др.) плохо перезимовали, то выхаживаем их биококтейлем из «Здорового сада», «Экоберина» и НВ-101.

ЗОЛОТОЕ ПРАВИЛО

Обрезку растений лучше проводить в новолуние или в последнюю неделю перед ним. Это как операция с анестезией. Обрезку проводить только в теплую, сухую и тихую погоду. Соблюдение этого правила освобождает от многих проблем. Например, если вы в сырую, ветреную погоду обрежете вишню, то наверняка потом будете лечить её от камедетечения. Это, кстати, легко лечится, если места выделения камеди зачистить и натереть щавелем.

Важно также, каким инструментом вы делаете обрезку. Срез должен быть как можно меньше, и все они должны быть качественными: ровными и не рваными. Чистая, гладенькая ранка заживет не так болезненно. Ранки необходимо обработать садовым кремом.



ХОРОШИЙ УРОЖАЙ – ЛЕГКО И ПРОСТО!



ПРИНИМАЮТСЯ ЗАКАЗЫ НА ПОСАДОЧНЫЙ МАТЕРИАЛ

Лекции проводятся по воскресеньям и средам в 11.00 (запись на сайте и по тел. 8 (495) 920-81-35)

ул. Нижегородская, д. 33, под. 20,
(м. «МАРКСИСТСКАЯ», далее любой городской транспорт до остановки «ул. Верхняя Хохловка»)

8 (495) 920-81-35 (10.00–20.00)

сияние-Москва.рф

e-mail:
sianie1@mail.ru

8 (495) 649-44-67



Виктория Токарева: Мой сад – это рай на земле

Больше 20 лет назад писательница Виктория Токарева купила участок земли в Подольском районе Подмосковья. Поставила на нем дом – и зажила счастливо и покойно: ровно так, как желает прожить каждому. Она признается, что на даче счастье ее обволакивает, обвеивает, как ветер

– Виктория Самойловна, можете сказать про свой участок, что это ваш рай на земле?

– Абсолютно! Представьте, на моем участке растут 40 елок и 40 берез. И есть у меня собственный кусочек неба. Когда поднимаюсь на балкон, небо становится ниже, и я явственно вижу верхушки деревьев, кото-

рые склоняют ко мне головы, – чудо!

С тех пор, как я поселилась в Красной Пахре, у меня начался как бы новый отсчет времени, абсолютно другая жизнь, другое мироощущение.

– Работается легко? Если не секрет, сколько страниц в день удается написать?

– Не более двух. А пишу я по три часа в день. Утром я вся нацелена на то, что впереди у меня есть дело, которое мне интересно. И когда сажусь к столу, время останавливается. Возникает

тебя все любят, понимаешь, что множественная добродетель заменяет одну большую любовь, – и сразу грусть-тоска исчезают. Впрочем, тоска – явление нормальное. Я не представляю, чтобы человек жил и не испытывал никаких неудобств от жизни, – она не может быть безоблачной.

– Время за городом ощущается иначе?

– Конечно, оно очень спокойное. Оно течет плавно и тихо. Потом у меня на участке, я уже

чему – нет. И дом у меня замечательный. Абсолютно мой – не большой и не маленький.

– Вы сейчас переживаете так называемый третий возраст. Говорят, он самый трудный?

– Не поверите, но сейчас мне жить нравится чуть ли не больше, чем в молодости. Не у всех так бывает, но у меня так. Потому что молодость – это очень беспокойное время, когда живешь ожиданием: позвонит – не позвонит, получится – не получится, придет – не придет.

и немного честности. Правда, талант можно пропить, талант можно продать, но если честно относиться к тому, что дано Богом, получается высокохудожественное произведение.

– В наше время художнику непросто оставаться честным, непросто остановиться перед соблазном продать свой талант. Всем нужны деньги, чтобы быть, как вы говорили, независимым и свободным.

– Заявляю вам со всей честностью и искренностью, что я никогда никому не продавалась. Никогда никому не лестила. Но мои книги, между прочим, в десятке других по продажам.

– Как вам удалось сохранить себя и свои принципы?

– Возможно, мне повезло. Я успела вскочить в последний вагон. Первая моя вещь вышла на хвосте «оттепели», в 1964 году, под носом так называемого застойного периода. Потом, безусловно, сыграла роль моя встреча с Георгием Данелией, мы стали писать с ним сценарии, и наши фильмы стали шлягерами – «Джентльмены удачи», «Совсем пропащая», «Мимино», «Шла собака по роялю».

А дальше, за время перестройки, меня «приобрело» швейцарское издательство – и это решило мои финансовые проблемы. Именно тогда я построила в Подмосковье, в Красной Пахре, свой дом.

– Ваши книги увлекательно читать, но у большинства ваших рассказов печальный конец. Почему?

– Потому что жизнь на самом деле трагична – она имеет свойство заканчиваться. Больше скажу: кроме того, что она заканчивается, человек перед уходом еще начинает стареть. И когда он стареет, память у него тоже стирается, а личность деформируется. Старик – это совсем другое, чем молодой человек. **Д**

Беседовала Наталья Анохина



КРАТКАЯ БИОГРАФИЯ

Виктория Токарева, прозаик, сценарист, драматург. Родилась в 1937 году в Ленинграде в семье инженера.

Образование

Изучала медицину. В 1958 году окончила Ленинградское музыкальное училище, а затем Ленинградскую государственную консерваторию.

В 1967 году окончила сценарный факультет ВГИК.

Карьера

Работала учительницей пения в детской музыкальной школе, редактором на киностудии «Мосфильм».

В 1963 году – опубликован первый рассказ «День без вранья».

В 1971 году – принята в Союз писателей СССР. Автор более 130 книг.

Фильмография

По сценариям Виктории Токаревой снято более 20 кинофильмов и телефильмов, многие из которых вошли в золотой фонд отечественного кинематографа – «Урок литературы», «Шла собака по роялю», «Джентльмены удачи», «Мимино» (в соавторстве с Георгием Данелией).

Семья

Муж – Виктор Токарев, дочь – Наталья Токарева.

На моем участке природа распоряжается сама. Сама решает, чему расти здесь, чему – нет. Есть кусок леса, где так много грибов – столько я не собирала никогда

ощущение некой «наркоты», ты находишься как бы между небом и землей. Но после трех часов работы рука останавливается, дальше в голову ничего не идет. Тогда поднимаешься из-за стола и идешь обедать. Еда, особенно когда хочется есть, одно из основных удоволь-

говорила, кусок леса, который я не вырубаяю. У меня на нем так много грибов – столько я не собирала нигде и никогда. У меня даже белые растут. Так что совсем необязательно сажать грядки, можно выращивать и грибы, при этом абсолютно

Так можно с ума сойти – это же полная зависимость от другого человека. А в моем нынешнем возрасте – полная свобода и независимость. Если зависимость и есть, то исключительно де-



ствий жизни. После того, как отдохну, иду гулять по поселку. Когда гуляю, со мной все здороваются, все меня знают. И когда

ничего для этого не делаю. Точнее, конечно, здесь есть одно мое усилие – я не вмешиваюсь в природные процессы. На моем участке природа распоряжается сама. Сама решает, чему расти здесь,

нежная, а если и деньги есть, то вообще от всего свободна.

– Ваши книги «забирают в плен»: начал читать – оторваться невозможно. Как удается так сильно воздействовать на читателя?

– Берется талант, к нему добавляется немного трудолюбия



Плетистый праздник

Великолепные плетистые розы легко вырастить самим. Начинали мы неуверенно, а теперь белые, красные, пурпурные розы оплетают наши арки и беседку. Все лето сад выглядит празднично

Первые черенки плетистой розы нам срезал наш сосед. Далее по его совету мы поставили их в раствор корневина – на сутки. Затем черенки воткнули в почву, хорошо пролили и герметично накрыли 3-литровыми банками (под одну банку можно поместить по 3–4 черенка).

В течение всего лета обильно поливали вокруг банок один раз в неделю. Осенью зеленые черенки пересадили в горшки и увезли домой. Были и почерневшие черенки – их мы выбросили. Следующей весной прижившиеся черенки пересадили в открытый грунт.

Растут плетистые розы быстро, если их хорошо удобрять навозом. Каждую осень мы окуливаем цветы торфом, наклоняем куст и накрываем на зиму акрилом. Весной акрил снимаем и прикрываем розы от солнца газетой (можно лапником). Растение не поднимаем до появления первых листочков.

Таким образом можно выращивать любые розы, но у нас в Подмосковье лучше всего переносят зимы, в том числе и очень морозные, плетистые и почвопокровные розы, а остальные часто вымерзают и погибают.

Ирина Кряжина, г. Орехово-Зуево



Как роза чуть шиповником не стала

Я очень люблю цветы, даже больше, чем моя жена. Она называет мое увлечение «диагнозом» и каждый раз грозит, что зимой я буду есть свои георгины и тюльпаны, раз у меня нет интереса к помидорам и огурцам

Ая не комплексую по поводу своего «не мужского занятия». В этом году высадил 64 вида разнообразных цветов. Свои наблюдения я записываю в тетрадь. Некоторыми готов поделиться с читателями моей любимой газеты «ДАЧА».

Розы, привитые на корневую систему шиповника, оказались крепче и закаленнее. Однако позже побеги шиповника начинают появляться с завидным постоянством, поначалу я их не удалял, и за лето от розы не осталось ни одной веточки. Она стала шиповником. Теперь я стал прозорливее и опытнее – каждую неделю обхожу все кусты роз и секатором удаляю шиповник. Чтобы не ошибиться и не отрезать молодой побег розы, считаю листочки. У шиповника их семь, а у розы – пять.



Была досада и с тюльпанами. Купил несколько сортов махровых тюльпанов различных цветовых оттенков. Через два года они превратились в обыкновенные красные. Выяснил, что взаимоопыление здесь ни при чем. Причина потери внешности – в обыкновенных ножницах.

Когда ими срезаешь цветы, на ножницах остается сок, который через стебель передается другому цветку. Самый сильный сорт – красный, который и побеждает таким образом элиту. Тут главное не лениться, а брать маленькое ведерко с водой, разводить в нем марганцовку и, перед тем как срезать цветочек, промывать ножницы. Опыт, мастерство приходят с годами!

Игорь Шелудков, г. Смоленск

НОВЫЕ ПЕРЕДОВЫЕ ТЕХНОЛОГИИ

ГЛОБИОМА
Септик Физитабс



ГЛОБИОМА
Биота Макс

ОЧИСТКА СЕПТИКОВ, КАНАЛИЗАЦИИ И ВЫГРЕБНЫХ ЯМ

Эффективно справляется с различными видами загрязнений!

- Экологически чистое средство.
- Безопасно для всей сантехники.
- Снижает потребность в частой механической очистке.
- Активное разложение загрязнений.
- Удаление неприятного запаха.
- Экономичное использование (всего 1 таблетка в месяц на 4 куб. м).



Биопрепарат нового поколения. Эффективные свойства и простота применения помогают добиться высоких результатов в борьбе с отходами стоков в короткие сроки и без лишних затрат!

БИОУДОБРЕНИЕ, ПРОБИОТИК ПОЧВЫ

Помогает вырастить экологически чистый и здоровый урожай!

- Ускоряет рост растений.
- Повышает урожайность.
- Восстанавливает микрофлору почвы.
- Профилактика заболеваний растений.
- Применяется на самых различных культурах.
- Безопасно для человека, животных, растений.
- Вес всего 4,5 г - для обработки до 1000 кв. м (10 соток) почвы.

Для обработки семян, растений и почвы. Содержит полезные бактерии и споры грибов. Взаимодействуют с почвой и ускоряют рост Ваших растений. Способствует прорастанию семян растений, корней и увеличение урожайности.



БОРЬБА С ВОРОВСТВОМ ЭЛЕКТРОЭНЕРГИИ В СНТ, ДАЧНЫХ И КОТТЕДЖНЫХ ПОСЁЛКАХ

Наполнение абонентского шкафа (АШ)	ДЕНЬ	день/ночь
АШ1-1 с одним однофазным счетчиком	6 000р.	6 900р.
АШ1-2 с двумя однофазными счетчиками	5 500р.	6 300р.
АШ1-3 с тремя однофазными счетчиками	5 000р.	5 900р.
АШ1-4 с четырьмя однофазными счетчиками	4 800р.	5 500р.
АШ3-1 с одним трехфазным счетчиком	8 000р.	9 000р.
АШ3-2 с двумя трехфазными счетчиками	7 500р.	8 500р.

СВЕТОДИОДНОЕ УЛИЧНОЕ ОСВЕЩЕНИЕ В СНТ
КАБЕЛЬ СИП "ПОД КЛЮЧ" УСТАНОВКА КТП

+7 (495) 600 - 38 - 07
www.energetikam.ru

РЕКЛАМА. ЗАО "Группа ЭНТЕР" ОГРН: 1107746739297 Россия. г. Москва, Андроновское шоссе дом 26 корпус 9



Золотой ВЕК ФИНАНСОВАЯ КОМПАНИЯ «ЗОЛОТОЙ ВЕК»
Принимаем сбережения под

51%

Годовых от 30 000 руб.

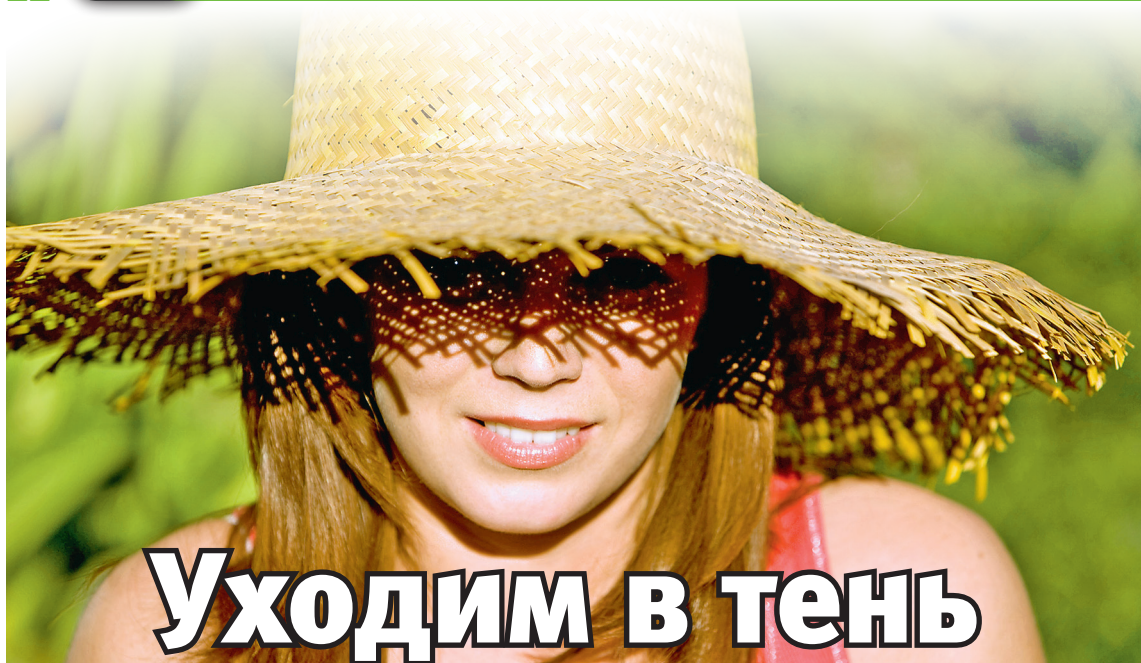
- ✓ Пополняемые сбережения
- ✓ Выплата процентов ежемесячно
- ✓ Разные программы сбережений на 6, 12 и 24 мес.

ООО «Финансовая Компания «Золотой Век», ОГРН 1147748003039, ИНН 7702850820/770201001. Средства застрахованы ООО СК «ЛОЙД СИТИ». Лицензия №368 177

м. «Таганская», ул. Большие Каменщики, 2 **8 (495) 211-09-77**
8 (495) 911-32-50
www.zvek.su

Официальный дистрибьютор в России:
ООО «АЛЬЦИОНА», г. Москва, тел. +7 (495) 204-12-39
E-mail: mail@alcyona.ru; сайт: www.alcyona.ru

Реклама



Уходим в тень

Летом, увлекшись дачными делами, легко забыть, что солнце одаривает нас не только витамином D, но и проблемами, которые могут проявиться через много лет. Чем опасен солнечный свет, и спасет ли от него защитный крем?

Такие разные лучи

– Вред или польза солнечного света зависят от угла, под которым его лучи падают на нас, – объясняет доктор химических наук, профессор Эдуард Розанцев. – Когда солнце в зените, примерно, с 11 до 13 часов дня, длина волны лучей очень коротка. Это время жесткого ультрафиолета. От его воздейст-

вия на кожу образуются особые вещества – свободные радикалы, которые химики называют активной формой материи.

Увы, активность эта не к добру для человека. Стремясь насытиться, самые «злые» из свободных радикалов взаимодействуют с жирами, белками, углеводами и полисахаридами нашей кожи. Результат – воспалительный процесс: покраснения и ожоги, которые могут привести к заболеваниям.

Причина возникновения «аллергии на солнце» до сих пор точно не известна. Говорят о недостатках иммунной системы, внешних реагентах и нервной жизни, однако все это лишь факторы риска. Фотодерматит – болезнь не врожденная: начаться может и в младенчестве, и в глубокой старости. Шанс получить ее велик у белокожих, плохо загорающих людей, людей с рыжими волосами, а также тех, чей организм вырабатывает из-

Шанс получить аллергию на солнце велик у белокожих, плохо загорающих людей, обладателей рыжих волос, а также тех, чей организм вырабатывает избыток меланина – пигмента, отвечающего за цвет наших волос, глаз и кожи

Аллергия на солнце

В последние годы к дерматологам все чаще обращаются пациенты с фотодерматитом. По сути это аллергия, в самых разных видах: крапивница, пузыри, пятна, узелки, папулы... Как ни печально, фотодерматит может возникать и тогда, когда для большинства людей солнце безопасно – утром или вечером.

быток меланина – пигмента, отвечающего за цвет наших волос, глаз и кожи.

Есть и медицинская составляющая вопроса. Солнечным аллергиком рискует стать завсегдатай пляжа, принимающий такие препараты, как фуроцеид, доксициклин, а также некоторые другие мочегонные и антибиотик. Даже безобидный,

казалось бы, витамин А может спровоцировать фотодерматит. Олег Бучинский врач-дерматолог филиала клиники им. Бурденко, рекомендует: начиная принимать новый препарат, внимательно прочтите инструкцию. И если сказано избегать солнца, примите к сведению.

Коварные родинки

– К счастью, фотодерматит – заболевание не слишком распространенное, – продолжает доктор, – а вот новообразования – дело другое. Из-за солнечных ожогов на коже образуются пигментные невусы – темно-коричневые пятна, напоминающие родинки. Виновники их появления – все тот же избыток меланина в организме и жесткий ультрафиолет. Каждое пятнышко в перспективе может переродиться в злокачественную опухоль. Чтобы этого не случилось, врачи советуют ни в коем случае не подвергать появившиеся невусы воздействию прямых солнечных лучей. Опасные «родинки» обязательно нужно закрывать одеждой. Полуденная работа в саду противопоказана. Меньше всего от ожогов страдают пожилые люди и дети. Однако повреждение, полученное в молодости, может «аукнуться» ближе к пенсии. Невусы, развившиеся на фоне солнечного ожо-

КАК ЖЕ ЗАЩИТИТЬСЯ ОТ СОЛНЦА?

Первое, что приходит на ум – солнцезащитный крем. Однако преувеличивать его спасительные свойства не стоит. Крем даже с самой высокой степенью защиты кожи обеспечит только около 70% успеха.



Находиться на солнце с 11 до 16 часов дня не стоит, особенно в южных районах.

Самые простые средства защиты: светлая просторная одежда, головной убор.

встречается базалиома, пациенты к нему обращаются каждый день. Выглядит она как розово-красное пятно, как правило, выступающее над уровнем здоровой кожи и покрытое корочкой. Корочка часто отпадает, пятно начинает кровить. Через какое-то время подсыхает – и все начинается сначала. В отличие от меланомы, это заболевание не дает тяжелых последствий. Но рак есть рак, и убирать базалиому нужно. Особенно беречь от нее (а значит, и от воздействия солнечных лучей) нужно область носогубного треугольника, кожу вокруг глаз и ушей, возле рта. **Д**

Людмила Черепнева

ОТВЕТНАЯ САНКЦИЯ – ПОКУПАЕМ РОССИЙСКОЕ!

www.inpharma2000.ru

Простые решения сложных проблем



ПРОБЛЕМЫ С СУСТАВАМИ,

мышцами, спиной вызывают ограничение двигательной активности человека, сокращая продолжительность жизни на 10–15 лет. «ЦИТРАЛГИН» помогает суставам с 1985 года. Применение косметического крема «ЦИТРАЛГИН» помогает улучшить питание тканей в области суставов и позвоночника, что позволяет увеличить объем движений, так необходимый для активной жизни.



80 руб.

«БИШОФИТ-ГЕЛЬ» – улучшенная формула природного бишофита. Усиливает кровообращение в зоне нанесения, что повышает его эффективность.

ПРОБЛЕМЫ БРОНХОВ И ЛЕГКИХ

частые спутники простуды. Избавиться от них не всегда бывает просто. Опираясь на эффективность старых рецептов, НПП «Инфарма» разработал крем «МУКОФИТИН». Камфара, масло пихты, алоэ, входящие в состав косметического крема «МУКОФИТИН» помогут облегчить дыхание. Дополнительные компоненты (витамин РР, диметилсульфоксид и др.) усиливают кровообращение, обеспечивая согревающее действие и бережный уход за бронхами.



80 руб.

СОЛНЦЕ. ПРОБЛЕМЫ НА ГУБАХ

Яркое солнце зачастую вызывает ожоги губ, способствует образованию корочек, пузырьков, что вызывает не только косметический дефект, но и массу неприятных ощущений. В этот период приходится отложить запланированные встречи. «ВИРОСЕПТ» представляет собой новое косметическое, очищающее и регенерирующее средство. Он поможет ускорить восстановление внешнего вида губ и лица. Применение «ВИРОСЕПТА» уменьшает раздражительность, улучшает настроение в проблемные периоды, что связано с быстрым уменьшением интенсивности местных проявлений и улучшением внешности. Регулярное применение «ВИРОСЕПТА» поможет защитить кожу губ, предупредит повторение проблемы.



70 руб.

ЧИСТАЯ КОЖА ДЛЯ ДЕТЕЙ И ВЗРОСЛЫХ

Высыпания, зуд, расчесы могут являться проявлением аллергии у детей и взрослых. Для защиты кожи от таких реакций необходимо ее активное увлажнение, заживление микротрещин и расчесов, нормализация электролитного баланса и pH, предотвращение вторичной инфекции. Отечественными учеными создано новое средство местного действия «ЛУТАМОЛ». Не обладая побочными эффектами «ЛУТАМОЛ» может применяться длительно, что особенно важно при хроническом течении процесса. Его применение может помочь уменьшить покраснение, шелушение, утолщение кожи, кожную сыпь. Эффект «ЛУТАМОЛА» усилен компонентами заживляющими, увлажняющими кожу, увеличивающими ее эластичность. Пиритионат цинка обладает дополнительным подсушивающим действием.



180 руб.

ВЕРНУТЬ КРАСИВЫЕ НОГТИ – ЭТО РЕАЛЬНО!

Деформированные, утолщенные, крошащиеся, пожелтевшие ногти. Такими изменениями страдают до 30% населения старше 50 лет. Безуспешные (по разным причинам) попытки избавиться от таких запущенных изменений ногтей вынуждали людей смириться с проблемой. Отработанная с 1997 г. методика применения косметического крема «ФУНДИЗОЛ» помогает удалить поврежденные и растущие участки ногтевых пластинок, вырастить новый ноготь. Регулярное его применение поможет сохранить привлекательный вид ногтей и кожи стоп.



90 руб.

Справки по применению: 8 (495) 729-49-55

* Журнал «Фарматека», №6, 2001 г. «Современные подходы в терапии и профилактике онкомикозов». А.Ю. Сергеев. Разработано и производится ООО «Инфарма», ОГРН 1097746613953. 109202, г. Москва, ул. 1-я Фрезерная, д. 2/1, стр. 26. СОФР № RU.50.99.05.001.E.000051.01.12 от 17.01.2012 г.; СОФР № RU.67.00.01.001.E.000820.04.11 от 13.04.2011 г.; СОФР № RU.67.00.01.001.E.003821.05.12 от 17.05.2012 г.; СОФР № RU.67.00.01.001.E.004737.10.11 от 20.10.2011 г.; СОФР № RU.50.99.05.001.E.000050.01.12 от 17.01.2012 г.; СОФР № RU.67.00.01.001.E.000820.04.11 от 13.04.2011 г. РЕКЛАМА



Ем железо ложками

По состоянию здоровья мне нельзя принимать многие лекарственные препараты. Плюс ко многим болезням у меня появилась еще одна проблема – анемия, поэтому приходится употреблять пищу, богатую железом.

■ В моем меню появилась гречка в больших количествах, яблоки, печенка, но особых результатов я не наблюдала. Попала на прием к хорошему терапевту, который посоветовал использовать старый народный способ. Очень благодарна доктору – пользу от его совета ощутила довольно скоро. Хочу поделиться этим простым рецептом и с читателями газеты «ДАЧА».

Нужно взять гречку, прокалить ее в духовке и дать остыть. Потом перетереть ее в порошок – в ступке либо блендере. И есть этот порошок по одной чайной ложке три раза в день. Курс – месяц.

Но весь смысл в том, чтобы порошок гречки во рту не проглатывать сразу, его надо подержать 1–2 минуты. Гречка пропитывается слюной и разбухает. Таким образом она быстрее и лучше усваивается организмом. Не сразу, но спустя месяц-полтора, мои анализы стали намного лучше.

Перепробовала много рецептов в борьбе с недостатком железа. Хорошим средством считаю порошок кра-

пивы. Делаю его так: собираю листья молодой крапивы и высушиваю. После измельчаю в порошок и добавляю понемногу в еду. Привкус порошка почти незаметный, зато польза большая.

Мария Буренкова, г. Ижевск



Запасаем впрок чистотела сок

Когда накапливаются проблемы со здоровьем, я жду появления чистотела. Однажды убедилась в силе этого растения, и теперь часто прибегаю к народным рецептам, где присутствует чистотел.

■ Однажды на даче как-то неудачно наступила на гвоздь, и на месте раны со временем образовалась бородавка. К врачам идти и некогда, и боязно, где-то прочитала про чистотел. Дождалась весны, сорвала стебель и ярко оранжевым соком смазала неприятный нарост. Процедуру проводила раза три в день. Очень удивилась, когда недели через две бородавка бесследно исчезла. В чудеса верить нам все же сложно.

Позже попробовала лечить чистотелом герпес, который меня регулярно мучает, когда я выезжаю на отдых в другой регион, и начинается акклиматизация. Если под рукой оказывается чистотел, то болезнь пресекаю в зародыше. Только нужно успеть прижечь герпес в самом начале, как только на губах появляется пощипывание.

С тем, чтобы лечить разные недуги и зимой, можно запастись соком



чистотела впрок. Для этого нужно собрать побольше травы во время цветения, можно взять и корни (разумеется, помыть). Все это пропустить через мясорубку, полученную кашу поставить на 2–3 дня в холодильник, затем отжать сок через марлю. Сок налить в стеклянную банку, поставить в холодильник, закрыть крышкой. Через несколько дней сок начнет брожение, поэтому периодически нужно открывать крышку, чтобы выходил газ. Когда брожение закончится, сок чистотела можно хранить в холодильнике даже несколько лет.

Ольга Гладилина,
г. Гатчина, Ленинградская обл.

ВАЖНО! Прежде чем применять народные методы лечения, посоветуйтесь с врачом

***ПРИ ПРЕДЪЯВЛЕНИИ КУПОНА СКИДКА 10%**

тел. 8 (495) 221-53-00, 8 (800) 100-53-10

МЕД-МАГАЗИН.ru

*Скидка не распространяется на профессиональные алкотестеры, профессиональные весы и товары, участвующие в других акциях.

Соляные лампы, Поручни, Кровати функциональные, Алкотестеры, Глюкометры, Ходунки, Весы и анализаторы состава тела, Ингаляторы, Трости, Сумки-тележки, Тонометры, Костыли, Кресла-Коляски

ООО «МЕД-МАГАЗИН», ОГРН 1057748780341, юр. адрес: 125364, г. Москва, ул. Свободы, д. 42. РЕКЛАМА

М Сходненская М Теплый Стан М Белорусская М Митино М Каховская М Химки, Зеленоград

Кредитный Потребительский Кооператив «ПЁТР-1»

24,75%

- от 30 000 руб. на 3, 6, 12 мес.
- выплаты % ежемесячно.
- сбережения пополняемые

м. «Пушкинская», «Чеховская», Страстной бульвар, д. 4, стр. 3
м. «Теплый стан», ул. Профсоюзная, д. 127Б, в здании «Семейный доктор»

www.krpkp1.ru

тел.: 8 (495) 776-20-05
8 (495) 647-07-57

РЕКЛАМА. ИНН 7729771639, КПП 772901001, ОГРН 1147746521999, КРЕДИТНЫЙ ПОТРЕБИТЕЛЬСКИЙ КООПЕРАТИВ «ПЕТР-1». Средства застрахованы ООО СК «ЛОЙД-СИТИ», лиц. С №3681 77. Сбережения принимаются только от членов КПК «ПЕТР-1». Под сбережениями подразумеваются денежные средства принимаемые на основании договора займа

С возрастом у многих возникают проблемы с сосудами и венами ног, появляются тяжесть, чувство распирания, и другие неприятные признаки. Отнести к этому следует очень внимательно и ни в коем случае не откладывать решение проблемы на потом. О ногах необходимо заботиться! Если Вы отдаёте предпочтение натуральным, проверенным временем средствам и не хотите переплачивать, обратитесь к помощи комплекса АСКЛЕЗАН.

АСКЛЕЗАН более 10 лет присутствует на аптечном рынке и пользуется популярностью. Но разработчики не останавливаются на достигнутом и продолжают совершенствовать комплекс. Традиционно натуральный состав и усиленная формула – таков АСКЛЕЗАН сегодня. Кроме того, те-

ЧТОБЫ КРЕПКО СТОЯТЬ НА НОГАХ...

перь он представлен в трех формах: капсулы, крем и гель.

Натуральный комплекс АСКЛЕЗАН системно воздействует на состояние всей сосудистой системы, корректируя ее работу.

КАПСУЛЫ, КРЕМ И ГЕЛЬ АСКЛЕЗАН – КОМПЛЕКСНЫЙ ПОДХОД К ЗДОРОВЬЮ НОГ

Капсулы АСКЛЕЗАН работают с негативными изменениями изнутри. Экстракт лещины способствует сужению сосудов и оказывает успокаивающее действие. Улучшить движение крови и ослабить застойные явления

может помочь **дигидрокверцетин**, а также способствует укреплению сосудов. **Рутин** повышает тонус вен, он также борется с запущенными проблемами кожи. **Витамин С** – мощный антиоксидант – способствует выведению

из организма свободных радикалов. Основное действие капсул дополняют **крем и гель АСКЛЕЗАН**. Крем АСКЛЕЗАН поможет справиться с неприятными ощущениями в ногах, после тяжелого трудового дня.

Гель АСКЛЕЗАН обладает рассасывающим действием, тонизирует, борется с отеками и обладает мягким рассасывающим действием.



АСКЛЕЗАН. Опыт профессионалов для здоровья Ваших ног!

Спрашивайте в аптеках!

Телефон горячей линии: 8 (800) 333-10-33 (Звонок по России бесплатный, часы работы: пн.–пт. 8:00–20:00; сб., вс. – выходной)

РЕКЛАМА. БАД



Коктейль «Слеза вредителя»

В этом году дачники отмечают нашествие вредителей на сады-огороды и бросаются искать народные средства борьбы с ними. Но кто их проверял – какие именно растения от каких насекомых более эффективны?! Чтобы не потерять драгоценное время, предлагаем попробовать проверенные в течение 20 лет рецепты

Мы редко подсчитываем, но факт: потери урожая от вредителей доходят до 40%. А в этом году ожидается, увя, больше, поскольку природа оказалась на стороне «сосущих и грызущих». Теплая зима и май без заморозков лишь увеличили их «поголовье».

Откровенно говоря, большинство садоводов смирились с угрозой вредителей, считая «войну» с ними трудоемкой и бесполезной. Еще 20–30 лет назад в таком бездействии был какой-то смысл, поскольку в природе действует закон саморегулирования и равновесия. Но сейчас он все чаще нарушается и из-за негативных климатических условий, и массовой вырубке и гибели лесов, которые приводят к сокращению количества птиц. А ведь именно они уничтожают основное количество вредных насекомых.

Вредители сейчас опасны вдвойне. Не только сокращают урожай, но и распространяют вирусные заболевания. Например, из-за так называемой «махровости» черная смородина полностью теряет способность плодоносить – кусты цветут, ягоды не завязываются. Кусты приходится выкорчевывать, а также и малину, и землянику – по аналогичной причине. Из-за болезней и последствий нападения вредителей стала

сокращаться продолжительность жизни яблонь – с потенциальных 50–70 до 20 лет.

Иначе говоря, чтобы рассчитывать на щедрость и долговечность своего сада, придется немедленно взяться за его защиту.

«Убийственные» растения

Нести химию на участок не каждый отважится, поэтому садоводы рассчитывают на народные средства – инсектицидные травы. Но их десятки, разобраться в них, прямо скажу, непросто, а выбрать из них самые эффективные и потом правильно приготовить «лекар-



А вот в какой степени? Попробовал, и оказалось, что взятые наугад растения и рецепты зачастую бесполезны. Трудно сказать: то ли по причине повышения устойчивости нынешних гусениц, то ли из-за неверного

тальных испытанный отобранные самые «злые» для вредителей инсектицидные травы. Так, академик Станислав Литвинов (он же – директор НИИ овощеводства) называет пижму, полынь, тысячелистник, одуванчик, лопух, хвощ полевой. Хотя разовые опрыскивания не вызывают 100%-ной гибели вредителей, но все же нарушают их активную жизнедеятельность, снижают скорость размножения.

За долгие годы борьбы с тлей я составил список инсектицидных растений, настои из которых помогают с ней справиться, – это чистотел, тысячелистник, щавель конский, одуванчик

ство» – тем более. Признаться, мне для этого потребовалось более 20 лет.

В книгах по садоводству есть перечни инсектицидных трав и рецептов, которые якобы помогают либо избавиться, либо отпугнуть вредных насекомых.

выбора растений, то ли неверных рекомендаций. Да и кто серьезно проверяет эти рецепты?!

Что говорит наука?

Однако в последние годы все же проводились специальные исследования. После сравни-

В конце 90-х – начале 2000-х в результате 15-летних исследований сотрудниками Национального университета биоресурсов Украины было установлено: эффективность растительных препаратов, в частности, тысячелистника, одуванчика и мыльнянки колеблется в пределах 60–70%. Для полного уничтожения требуются не единичные, а многократные опрыскивания травяными настоями с интервалом 5–10 дней. А еще эффективнее смеси из 4–5 растений, а не настоев из одного вида.

Интересны практические рекомендации, подготовленные сотрудниками селекционно-семеноводческой фирмы «Гавриш» Алексеем Портянкиным и Анной Шамшиной. Так, максимальное накопление инсектицидных веществ в листьях и стеблях происходит во время

РАДИКАЛЬНЫЕ МЕТОДЫ

Да, в запущенных случаях в саду приходится прибегать к химическим средствам нового поколения. Но сам я при необходимости просто наклоняю и окунаю зараженные ветки в ведро с раствором проверенного средства «ФАС». Практически безопасно и эффективно. Из новинок обратил внимание на ловчие пояса с пропиткой, которые развешивают на растениях, оборачивают липкой стороной вокруг стволов – и насекомые к ним прилипают. Простой и надежный способ победы.

цветения растения, а в корневище – весной (до конца мая) и осенью.

Личный опыт

Фитопатологи вынуждены признать: на сегодня точная концентрация тех или иных растворов и отваров неизвестна и спорна. В большинстве случаев приходится применять максимально крепкие, определяя дозы исключительно опытным путем.

На собственной практике убедился, что для борьбы с вредителями достаточно использовать инсектицидные травы, растущие у нас под ногами.

Чистотел – универсал

Название «чистотел» говорит само за себя – это растение способно очищать от всякой напасти как животных (например, свиней от гельминтов), так и плодово-ягодные, овощные

УБОЙНАЯ СИЛА ОТ ВРЕДИТЕЛЕЙ И ФИТОФТОРОЗА

- Двух- и трехкратная обработка настоем лука с чесноком помогает сразу от многих вредителей и болезней, включая фитофтороз на томатах и мучнистую росу на огурцах. Как правило, «теоретики» советуют использовать репчатый лук и головки чеснока, но проблема в том, что на огороде то и другое созревает не раньше второй половины лета, а опрыскивания важно начинать с первых недель июня.
- Однако в моих экспериментах куда действеннее оказались вовсе не луковицы, а «перья» лука-батун и стрелки-цветоносы чеснока. Я их нередко использую вместе с листьями

хрена, полыни горькой, пижмы и тысячелистника, из которых делаю крепкие настои и отвары не только от тли и клещей, но и цветоеда, плододорожки, медяницы и других сосущих насекомых. По 100–200 г свежей зеленой массы каждого или части из перечисленных растений высыпаю в 3-литровую банку, заливаю горячей водой и плотно закрываю крышкой. Через пару суток получаю готовый настой-концентрат, который использую по мере необходимости – по две-три столовые ложки на 5 л теплой воды. Как и в других случаях, перед применением добавляю в раствор немного жидкого мыла.



культуры – от тли, паутинного клеща, медяницы и щитовок.

Настой чистотела: 300–500 г свежих или 150 г сухих листьев чистотела измельчаю, настаиваю сутки-двое в 1 л теплой воды и сразу же опрыскиваю поврежденные растения.



Против тли и не только

Тля – самый распространенный вредитель любого сада-огорода. Сильно повреждает практически все плодово-ягодные, овощные и декоративные культуры. И одно такое насекомое дает до 25 поколений себе подобных за лето. В результате к июлю на каждой сотке их насчитывается по несколько сотен тысяч!

В июне появляются крылатые самки тли, которые высматривают еще свободные места и быстро их заселяют: в первую очередь, молодые побеги и листья яблони, слив, смородины, а также огурцов, кабачков, патиссонов, баклажанов, высасывая из них сок. В результате листья деформируются. Ослабленные растения приостанавливают развитие, сбрасывают цветки и завязи.

Спасение – в обработке хотя бы самых поврежденных кустов. За долгие годы борьбы с тлей я составил список инсектицидных растений, настои из которых помогают с ней справиться: чистотел, тысячелистник, щавель конский, одуванчик (из



последних двух используются листья и корни).

Особо обратил внимание на черемуху и красную бузину. Обычно рекомендуется черная, распространенная преимущественно в южных областях, но, как я убедился, наша ничуть ей не уступает.

Отвар бузины или черемухи: 200–300 г измельченных молодых веточек с листьями заливаю крутым кипятком и затем отвариваю в 2–3 л воды. Перед использованием доливаю еще жидкости, доводя раствор до 5 л (менее концентрированный хуже).

Зольно-мыльный раствор. стакан золы тщательно перемешиваю в ведре с водой и оставляю на ночь. Рано утром добавляю 3–5 ст. ложек жидкого или хозяйственного мыла и сразу опрыскиваю капусту и другие овощные и плодово-ягодные от гусениц и тли.



ЭФФЕКТ – В ПРАВИЛЬНЫХ ДЕЙСТВИЯХ

- Настои лучше делать из свежей измельченной растительной массы или подсушенной травы в теплой воде при температуре не выше и не ниже 35–40°C, а отвары – с помощью короткого кипячения. Последние сохраняют годность до двух месяцев, если еще до остывания их перелить в стеклянную или пластиковую емкость, плотно закрыть и хранить в холодильнике.
- Ученые подчеркивают, что первичный очаг размножения и распространения возникает вовсе не среди плодово-овощных культур, а сорняков. Коли искоренить их, и вредителей станет меньше.
- При опрыскиваниях важно не просто на сто процентов смочить все листья и побеги, но и обеспечить максимальную прилипательность раствора со всех сторон. Для этого к настоям и отварам нужно добавлять жидкое мыло (1–2 ст. ложки на ведро).

Средство против всех

Крепкий мыльный раствор сам по себе – проверенное народное средство для уничтожения вредных насекомых, но особенно эффективное с настоем или отваром просеянной древесной золы, что одновременно является и хорошей внекорневой подкормкой всех растений.

Аналогично помогает другой крепкий зольно-мыльный отвар: 300 г золы заливаю кипятком и кипячу 20 минут, даю отстояться, процеживаю. Доливаю холодной воды – до 8 л, добавляю мыло и сразу же использую. **Д**

Венедикт Дадькин, агроном, журналист

ПРИНИМАЕМ

СберИнвест

СБЕРЕЖЕНИЯ

акция «ПЕНСИОННЫЙ+1%»

от **18** до **29,7%** ГОДОВЫХ



КАЖДОМУ КЛИЕНТУ
ПОДАРОК
при открытии вклада

ВОЗМОЖНЫ ВЫПЛАТЫ ЕЖЕМЕСЯЧНО

Срок от 3 до 36 месяцев.
Специальная ставка
при досрочном расторжении.
Минимальная сумма открытия 15000 руб.

пакет «ВАЛЮТНЫЙ»

от **8** до **15%** ГОДОВЫХ

СПЕЦИАЛЬНАЯ СТАВКА
ПРИ ДОСРОЧНОМ РАСТОРЖЕНИИ



Акция
действует до 30.06.2015

WWW.INVESTSBER.RU

8 (800) 500 7938

Звонок по России
БЕСПЛАТНО

8 (495) 150 0347



КАК ПРАВИЛЬНО РАЗМЕСТИТЬ САДОВУЮ СКУЛЬПТУРУ

- Скульптуры могут использоваться как фокусные точки в саду или для создания баланса. Так некая фигура, женская или детская, стоящая или лежащая, уравновешивает массу растений с другой стороны сада.
- Помещенные в начале дорожки фигурки как бы приглашают погулять по ней.
- Отдельно стоящая скульптура может украшать любимый уголок сада. Несколько аксессуаров могут задать тематику сада, разделить его на зоны или наоборот собрать в единое целое.
- Размещая изваяние, поиграйте с тенями и пятнами света. В гуще посадок всегда остаются световые «окна», свободные от листвы. В зависимости от расположения солнца лучи проникают сквозь эти «окна» и расставляют акценты. Если свет упадет на статую – она засияет, потом он сместится – и изваяние спрячется в тень.
- Удачное место для аксессуара – конец аллеи, по мере приближения к нему все отчетливее будут проступать детали. Скрытый же в зарослях, он явится взору внезапно.



Сотвори свой Летний сад

Даже самый скромный сад обретает достойный вид, когда в нем появляется скульптура. Однако, чтобы статуя не выглядела непрошеной гостьей, а гармонично вписалась в пространство, для нее нужно найти подходящее место. Тогда с чистой совестью можно заявить: «Не хуже, чем в Летнем саду!». Вспоминая, конечно, Петербург

Скульптуры для романтиков

Стилевое разнообразие садовой скульптуры велико – от классических статуй до абстрактных композиций. Например, для романтического сада лучшее решение – женская фигура в укромном уголке, наполовину скрытая зеленью. Фигура в полный рост больше подойдет для большого сада, а для небольшого участка лучше подбирать скульптуру меньшего размера.

Изящная фигура купальщицы великолепно впишется в небольшое водное пространство. Увитая розами арка или шпалера – самое подходящее обрамление для статуи ребенка или ангела. Розы и скульптуры вместе смотрятся идеально.

Уютно выглядит скульптура в проеме за перголой. Вполне уместны фрагменты старых скульптурных украшений, обломки колонн, куски карнизов и капителей колонн.

Классика жанра

Вряд ли кто-то будет сверять время по солнечным часам, размещенным на постаменте, но они – атрибут классического сада, и непременно привлекают к себе внимание.

Классические садовые вазы интересны сами по себе, даже без растений. Они могут быть из натурального камня, иногда из бетона, покрытого каменной крошкой, или цинка, бронзы, чугуна. Их размещают также на постаментах. Контейнеры и вазоны, как правило,

ставят вдоль лестниц, около дверей, в конце аллеи, по периметру террасы и так далее.

Миниатюры, управляющие взглядом

Главное правило при выборе скульптур животных – оригинальность художественного воплощения. Реалистично изображенных животных лучше избегать. Такая скульптура может быть не доминантой сада, а просто приятным сюрпризом, когда она прячется среди растений и открывается только внимательному глазу.

Мелкие аксессуары помогают в расстановке акцентов, они управляют движением взгляда, их используют для выделения ключевых точек композиции, формирования ритма пейзажа.

Миниатюрных животных и птиц расставляют на газонах, клумбах, рядом с водоемами и внутри патио, делая это с учетом их природных особенностей. Лягушки, аисты и утки хороши у пруда и ручья, кролики и овечки – среди травы, кошка – на выступе стены или на подпорной стенке.

Абстрактные композиции

Абстрактная скульптура не изображает ничего конкретного. Она представляет собой композицию из линий, геометрических фигур и объемов, воплощающую какую-то идею художника. Это милый аксессуар сада.

Прежде чем устанавливать скульптурное изображение, подумайте о его уместности именно в этом месте сада. Если у вас есть сомнения, откажитесь от этой идеи – нелепые или излишне вычурные скульптурные украшения испортят впечатление от садового пространства





Подобные творения могут иметь разнообразные размеры: быть совсем небольшими, высотой до 50 см, или гигантскими. Скульптуру различной высоты нужно рассматривать с разного расстояния: работу высотой 1 м лучше созерцать, отойдя на 2–3 м, а высотой 2,5 м – уже на 6–10 м.

Чем светлее поверхность, тем с большей дистанции можно разглядеть ее детали и фактуру. Глянцевая поверхность фигур создает впечатление холодности, отстраненности от зрителя. Матовые, шероховатые поверхности выглядят спокойнее и дружелюбнее.

Сила «коллектива»

Группы шаров, керамических горшков и ваз, камней и валунов будут выглядеть выигрышнее, чем поодиночке.

Несколько природных камней с потрясающим рисунком поверхности составят эффектную группу для оформления растительных композиций и террас.



Шаровидная форма приковывает взгляд. Правильная форма каменного шара усиливает впечатление от растений и создает сильный контраст с их формами. Шар также может быть выполнен из дерева и бетона, даже сплетен из виноградных плетей.

Шары используют как акценты в композициях, для обрамления скамейки или входа.

Деревянные «памятники»

Деревянные скульптуры вырезают из цельного дерева, плетут из веток, собирают из сучков. В различных зонах сада уместны разные по характеру и настроению изделия. У входа в лесную часть сада можно поставить сучковатую скульпту-

ру, напоминающую сказочного лесного персонажа или животное. Детская площадка – подходящее место для зверей и героев сказок. Декоративный огород можно украсить большой тыквой или фигурами домашних животных. Классика жанра – пугало, для него тоже часто используют дерево. Особенно удается деревянная скульптура прибалтийским мастерам. **Д**

Татьяна Шиканян,
ландшафтный дизайнер,
автор популярных книг



ИСКУССТВО ПРИВЫЧНЫХ ВЕЩЕЙ

МЕБЕЛЬ Творческие натуры иногда делают садовую скульптуру из самых простых вещей. Например, можно устроить клумбу на покрашенном в серебристый цвет кресле-качалке. Впечатляет скульптура, выполненная из единого куска дерева, представляющая собой согнутую ладонь, так, что получается садовое кресло.



КОЛОДЕЦ Оригинальной скульптурой в саду может выглядеть колодец. Здесь возможны два варианта. В первом варианте берут колодец и делают для него домик с крышей разной степени затейливости, главное, чтобы по стилю и материалам боковых стен и крыши он соответствовал дому на участке. Второй вариант, когда скульптура просто изображает колодец. Хорошо поддержать ее коромыслом, еще какими-то колодезными аксессуарами, другими деревянными скульптурами. Если это сделано настоящим художником, то смотрится хорошо.

КАК ПРАВИЛЬНО РАЗМЕСТИТЬ САДОВУЮ СКУЛЬПТУРУ

- Поместите скульптуру влюбленных в уединенном уголке сада, она станет открытием для человека, гуляющего по саду.
- Также как и пейзаж, украшения сада меняются в зависимости от времени суток, от того, идет ли дождь или светит солнце. Впечатление зависит и от сезона, так как меняется растительное окружение, и зритель сможет осматривать их с разных точек и с расстояний.
- Если скульптура устанавливается у водоема или в его глубине, важно продумать ее отражение в водной глади.
- Предметы из светлого материала хороши в затененных местах, они словно освещают эти части сада.

- Садовая скульптура должна логично выглядеть рядом с деревьями и кустарниками, дорожками и площадками, садовыми строениями и водными элементами. Нужно не просто украсить сад, но подчеркнуть и даже усилить эффект растительной или водной композиции.
- Прежде чем устанавливать скульптурное изображение, подумайте о его уместности именно в этом месте сада, и если у вас есть хотя бы малейшие сомнения, откажитесь от этой идеи, нелепые или излишне вычурные скульптурные украшения могут испортить впечатление от садового пространства.

НОВИНКА!
СПРАШИВАЙТЕ
В КИОСКАХ



- **ВАРЕНЬЕ, КАК В ДЕТСТВЕ**
Самые вкусные рецепты от бабушки
- **СОХРАНИМ ЛЕТО В БАНКЕ**
Консервируем овощи различными способами
- **СУШИМ УРОЖАЙ**
Поговорим о преимуществах сушки фруктов и овощей
- **ЗАМОРОЗКА – ЛЕГКО И БЫСТРО**
Какие ягоды можно отправлять в морозилку?

15
РУБ*


В продаже
с 22 июня



Приют спокойствия и вдохновения

Дизайн и рисунок цветника:
Людмила Курпакова


Появление беседки не всегда означает, что сад автоматически станет красивым. Нужно время, чтобы новое сооружение «прижилось», стало частью пространства. Беседка на новом месте обживется быстрее, если рядом с ней создать цветник



Наша композиция цветника вокруг беседки настраивает на спокойный отдых. В таком окружении уютно посидеть, почитать книгу, заняться любимым хобби, да и просто вздремнуть после обеда. К отдыху особенно располагает удобный подвесной гамак в виде плетеной, яйцевидной капсулы. Пышно разросшиеся растения создают атмосферу покоя и уединения.

Зеленый занавес

Традиционно у беседок высаживают лиановидные растения, которые придают местам отдыха камерность, хорошо защищают от ярких лучей солнца, порывов ветра. Сплошным зеленым занавесом укроют беседку крупные листья винограда амурского, окрашивающиеся осенью в яркие оранжево-красные тона. Это морозостойкий вид, не требующий укрытия на зиму. Универсальная лиана, помимо эстетических функций, осенью одарит съедобными плодами, пригодными для варенья, компотов и даже вина неплохого качества.



Виноград амурский

Чтобы гроздья винограда были слаще, удаляйте вокруг них листья, это позволит солнцу лучше напитать их необходимым теплом.

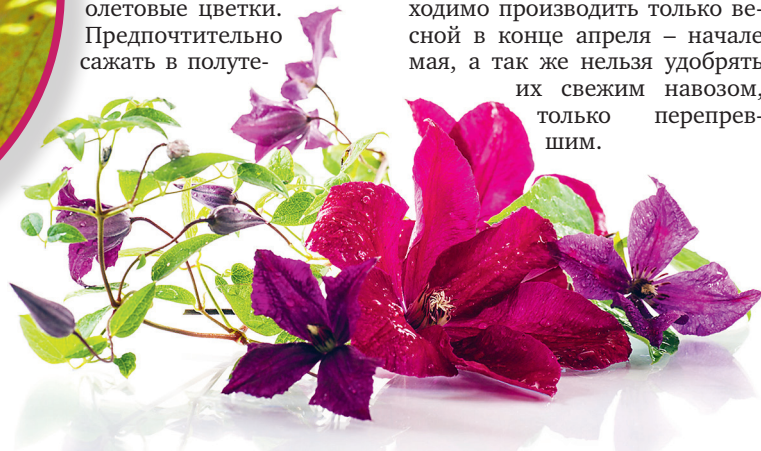
Роскошь клематисов

Королем среди вьющихся растений считается клематис – по красоте, обилию и разнообразию цветения ему нет равных. Клематис Жакмана General Sikorski украшают роскошные, крупные, голубовато-фиолетовые цветки. Предпочтительно сажать в полуте-

нистых местах, чтобы цветки не выгорали на солнце.

Необходимое условие для выращивания клематисов – установка опор в виде решеток, пирамид из прутьев или сетки, закрепленной на вертикальной поверхности.

Посадку клематисов необходимо производить только весной в конце апреля – начале мая, а так же нельзя удобрять их свежим навозом, только перепревшим.



Пурпур эхинацеи

Эхинацея пурпурная Pink Spaider примечательна своей неприхотливостью и ярким



Эхинацея пурпурная

Конкурс «Вкусные заготовки»

Внимание!

22 июня 2015 года в продаже появится спецвыпуск газеты «ДАЧА» – «Вкусные заготовки», в котором мы подобрали рецепты так, чтобы угодить каждой хозяйке. Нам интересно ваше мнение, поэтому газета «ДАЧА» объявляет конкурс:

Купите спецвыпуск и опробуйте один из наших рецептов, сфотографируйте результат и пришлите в редакцию с кратким рассказом, сложным ли было приготовление, использовали вы рецепт в точности или что-то меняли.



Самые интересные рассказы и красивые заготовки будут опубликованы в одном из номеров газеты «ДАЧА» 2015 года

НАГРАДА ПОБЕДИТЕЛЯМ КОНКУРСА: книги из серии «СМАК» и большое банное полотенце с логотипом газеты «ДАЧА» от ИД «Кардос»



Материалы на конкурс принимаются до 30 сентября 2015 года по адресу: 115088 Москва, ул. Угрешская, д. 2, стр.15. ИД «Кардос», газета «ДАЧА». Конкурс «Вкусные заготовки»

Не забудьте указать имя, отчество и фамилию (полностью), обратный адрес и телефон.



внешним видом. Ярко-розовые соцветия будут украшать цветник с июля до конца сентября, привлекая многочисленных бабочек и мотыльков.

Вертикали дельфиниума



Дельфиниум гибридный Blue Bird

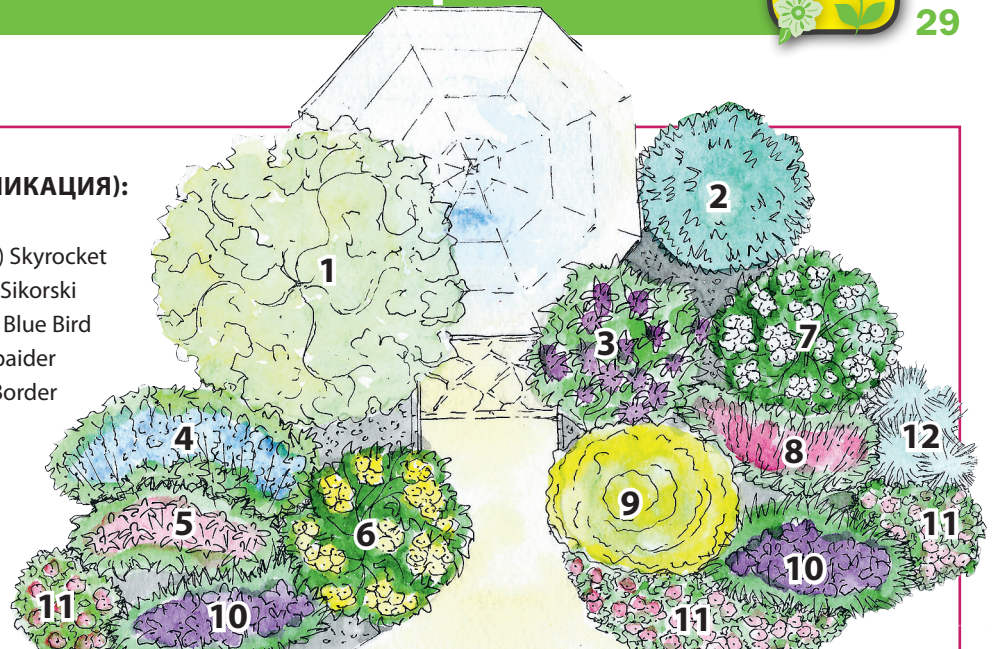
Чтобы получить мощные цветоносы с крупными соцветиями, проводят прореживание растений. Выламывают слабые побеги в середине куста, которые можно использовать для черенкования.

Светло-синие вертикали дельфиниума гибридного Blue Bird контрастно выделяются в нашей композиции. Массовое цветение приходится на июнь-июль, но если вовремя удалить отцветшие соцветия и засохшие листья, то ближе к осени растения зацветут повторно, правда, не так обильно.

Вертикаль в цветнике поддерживает лиатрис колосковая, ее узкие, колосовидные

СХЕМА РАСПОЛОЖЕНИЯ РАСТЕНИЙ (ЭКСПЛИКАЦИЯ):

1. Виноград амурский (*Vitis amurensis*)
2. Можжевельник виргинский (*Juniperus virginiana*) Skyrocket
3. Клематис Жакмана (*Clematis x jackmanii*) General Sikorski
4. Дельфиниум гибридный (*Delphinium x cultorum*) Blue Bird
5. Эхинацея пурпурная (*Echinacea purpurea*) Pink Spaider
6. Почвопокровные розы (*Rosa x hybrid*) Diamond Border
7. Плетистые розы (*Rosa x hybrid*) Alba Semi-Plena
8. Лиатрис колосковая (*Liatris spicata*) Kobold
9. Туя западная (*Thuja occidentalis*) Rheingold
10. Ирис бородачатый (*Iris barbata*) Black Watch
11. Петуния садовая (*Petunia x hybrid*)
12. Овсяница сизая (*Festuca glauca*)



соцветия фиолетово-сиреневого цвета направлены вверх. Это отличное медоносное растение привлечет в сад пчел и бабочек.

Эффект ириса

Цветки ирисов необычайно красивы, их оригинальная форма привлекает внимание, поэтому они являются несомненным акцентом в любом цветнике. После цветения ирисы выделяются в композициях своими красивыми, мечевидными листьями с восковым налетом, собранными в эффектные веерообразные пучки.

Сорт Black Watch отличается крупными, темно-фиолетовыми

цветками, нижние лепестки которых практически черного цвета.

Белое пятно из роз

Какой сад обходится без роз, вот и мы решили высадить около нашей беседки

Плетистые розы нельзя обрезать весной, иначе цветения не будет, поэтому растения нужно как следует готовить к зиме. Их необходимо тщательно укрыть, уложив аккуратно на землю.



Плетистая роза Alba Semi-Plena

эту замечательную культуру. Для такой яркой композиции лучше всего подойдут белые розы. На переднем плане высажена почвопокровная роза Diamond Border, цветущая обильно и непрерывно в течение всего сезона. Ее компактные и густые кусты хорошо вписываются в ансамбль. Плетистую розу Alba Semi-Plena с длинными и гибкими побегами очень хорошо видно, так как она вьется по специальной опоре. Ее белые душистые цветки с желтыми тычинками похожи на чайно-гибридные по форме, не менее 4 см в диаметре и собраны в рыхлые соцветия.

Команда хвойных

Многие дизайнеры любят использовать в цветочных композициях хвойные культуры, особенно низкорослые и с необычной окраской хвои. Туя западная Rheingold с золотисто-желтой хвоей очень хорошо смотрится в окружении сиренево-фиолетовых многолетников. Туя прекрасно переносит стрижку, при необходимости ей можно придать любую форму.

Можжевельник виргинский Skyrocket эффектно выделяется в нашем ансамбле пирамидальной кроной, устремленной вверх. Зимой, подобно часовому, он будет охранять вход в беседку.


Обрамление петуниями

Несколько слов о наших любимых петуниях, которые обрамляют цветник. Каждый год селекционеры радуют нас новыми сортами и гибридами этого замечательного однолетника. Появились даже «самоочищающиеся» сорта: на месте увядших коричневатых цветков вырастают новые. Аромат петуний наполнит воздух пряным запахом, заметно усиливающимся в вечерние часы. □

Ольга Никитина,
ландшафтный дизайнер



Туя западная Rheingold



Ирис Black Watch

**Помогите построить
деревянный храм
в честь Рождества
Пресвятой Богородицы
в д. Жудре
Хотынецкого района
Орловской области!**

Реквизиты: ИНН 5752060407, КПП 575201001, ОКТМО 54701000.

Получатель: АНО развития духовно-нравственных начал общества «Символик».
Р/С 40703810400001454101.

Банк: АО «Райффайзенбанк» г. Москва, БИК 044525700, корр./счёт 30101810200000000700.

Назначение платежа: пожертвование на строительство храма в д. Жудре (указать обязательно).

Страница для осуществления платежа с помощью электронных средств или мобильного телефона зайдите на сайт <http://ano-simvolik.ru/>.

Рядом с храмом планируется открытие православного центра семейного отдыха.

Ежегодно проводится детский православный лагерь.

Координатор: Татьяна Владимировна
Горштейн

тел. +7 (919) 267 91 12
e-mail: deti@simvolik.ru



Тимьян – подушка безопасности

Когда зацветает тимьян, сад выглядит так, словно кто-то раскидал белые и розовые подушки. Но это растение любят не только за красоту – если в саду растет тимьян, считайте, в домашней аптечке появилось дезинфицирующее средство

1 СРЕДСТВО ОТ КАШЛЯ И ВОСПАЛЕНИЯ

С древних времен **тимьян обыкновенный** (*Th. vulgaris*) известен как лекарственное растение. Его многочисленные приподнимающиеся сильноветвистые побеги образуют компактную «подушку», покрывающуюся во время цветения лилово-розовыми цветками. Такое пышное цветение способно украсить любой сад. Как лекарственное сырье используют

всю надземную часть растения, содержащую дубильные вещества, эфирное масло, тимол, флавоноиды, витамин С и др.

Отвар травы применяют как противокашлевое и отхаркивающее средство при простудах и бронхитах, заболеваниях желудочно-кишечного тракта. Наружно используют как дезинфицирующее средство, снимающее воспаление и зуд.

2 УХОД И РАЗМНОЖЕНИЕ

Тимьянам необходимо яркое солнце и известковая почва. Нуждаются в подкормке комплексными минеральными удобрениями только в первый год после посадки в ранневесенний период и после срезки зелени. На зиму можно слегка укрыть соломой.

Размножают тимьян семенами, делением куста и черенками. Первые годы культура растет медленно и требует тщательного ухода. На одном месте тимьян выращивают 3–4 года.

5 ТИМЬЯН В ДИЗАЙНЕ САДА

Пышные кустики тимьяна, высаженные вдоль садовых дорожек, подчеркнут их границы и наполнят воздух пряным ароматом. В качестве бордюра этим растением можно заполнить края цветников.

Тимьян очень красиво обрамляет камни, поэтому он незаменим в альпинариях и рокариях. Он займет достойное место и между камнями мощных дорожек, небольших лестниц и террас.

Используя различные сорта, отличающиеся по окраске цветков и листьев, можно создавать «цветущие ковры» на фоне газонов и на клумбах. А с подпорных стенок он может свешиваться цветущими волнами.

Еще один очень интересный прием использования тимьяна – посадка его ку-

стиков вокруг кустарников, выращиваемых в штамбовой форме.

Цветущими оазисами выглядят разноцветные пятна тимьяна, высаженные среди гравийных отсыпок. В декоративных огородах рядом с овощными и другими пряными культурами эти растения будут тоже весьма уместны.

Это почвопокровное растение очень интересно смотрится в различных контейнерах, которые можно подвесить на балконе или выставить на патио.

Тимьян хорошо смотрится со многими растениями, но классически являются сочетания его различных видов или сортов между собой. Он великолепен в качестве коврового фона в розариях.

Многочисленные сорта позволяют создавать оригинальные композиции в сочетании с низкорослыми сортами пуанков, гвоздик и иссопа.

А еще плотные подушки тимьяна очень хорошо предохраняют почву от чрезмерной влаги и перегрева, таким образом защищая луковицы первоцветов, находящиеся в состоянии покоя. Весной ростки из луковиц легко пробиваются через тимьяновый ковер, не травмируя его. Быстро отцветая, первоцветы уходят на покой, не требуя выкопки луковиц.



3 АРОМАТНАЯ ПРИПРАВА

В кулинарии тимьяном ароматизируют мясные, рыбные, картофельные и фасольевые блюда. Он способен облегчить усвоение трудно перевариваемых продуктов. Очень ароматные получаются напитки с этим растением.

Тимьян обладает очень сильным специфическим ароматом, поэтому добавлять его в кулинарные блюда надо очень осторожно в небольшом количестве. Его пряный аромат должен оттенить вкусовые качества продуктов, а не перебить их своим сильным запахом.

4 ЧТО И КОГДА СОБИРАТЬ

Траву тимьяна заготавливают в период массового цветения, аккуратно срезая верхние, неодревесневшие части облиственных побегов.

Сушат на открытом воздухе под навесом или в хорошо проветриваемых помещениях, расстилая рыхлым слоем толщиной 5–7 см. Когда при ворошении листья и цветки будут легко отделяться от стеблей, сушку прекращают. Грубые стебли выбирают и выбрасывают, а готовое сырье хранят в бумажных пакетах.


6 ВИДЫ И СОРТА

В цветочных композициях эффектно смотрятся пестролистный формы тимьяна, например, Silver Posie с серебристыми и Golden Lemon – с золотистыми листьями.


Примечателен стелющимися побегами и прямостоячими цветоносами до 15 см высотой **тимьян ползучий**. Розовые цветки украшают его с июня по сентябрь. Это безусловно лучшее растение для альпийских горок. Его сорта: *Albus* – с белыми цветками; *Coccineus* и *Pink Ripple* – с розовато-лиловыми цветками.

Очень хорош **тимьян лимоннопахнущий** и его сорта: *E.V. Anderson* (золотисто-желтый), *Variegatus* (бело-зеленый) и *Villa Nova* (золотисто-желтый).


Самый пахучий вид среди тимьянов – это **т. душистейший**, при прикосновении к которому в воздухе появляется ароматный шлейф.



Albus



Coccineus



Golden Lemon

ШТРИХИ К ПОРТРЕТУ

Тимьяны (*Thymus*) – полукустарнички со стелющимися или приподнятыми одревесневающими стеблями, покрытыми многочисленными мелкими листочками. Цветоносные побеги несут головчатые соцветия из лилово-розовых цветков. Массовое цветение наблюдается в июне-июле и длится около месяца.

Тимьян – засухоустойчивое и светолюбивое растение, к почвам не требователен, способен расти даже на бедных песчаных. Самый морозоустойчивым является стелющийся т. ползучий, но при достаточном снежном покрове хорошо зимуют в средней полосе России и прямостоящие виды. В саду рекомендуется выделить для него место, защищенное от ветров.



Начинаем охоту на клещей

Как бороться с клещами на участке, если лес находится прямо за нашим забором? Обрабатывать химическими средствами не хотим, боимся повредить посадки. Существуют ли народные и биологические средства борьбы?

Ирина, Ногинский р-н, Московская обл.

Отвечает научный сотрудник компании «Экология жизненного пространства», инженер-эколог Дмитрий Максимов:

– Если лес близко к даче, то нужно проводить комплекс мероприятий, чтобы уменьшить риск появления клещей.

Прежде всего, территорию между участком и опушкой держать в чистоте, регулярно скашивать траву – клещи обитают именно в ней. Скошенную траву обязательно нужно вычищать, убирать, чтобы насекомые не откладывали там яйца. Непременно вести борьбу с грызунами. Клещи питаются кровью теплокровных животных, «переселяются» в них и могут распространяться вглубь территорий.

Нужно использовать естественных врагов – птиц, лягушек, ящериц – они питаются клещами и другими вредными насекомыми.

Для уменьшения опасности можно вызвать специалиста, который должен три раза провести обработку территории. А после этого остается только поддерживать участок в надлежащем



состоянии. Самим обрабатывать опасно, поскольку используется сильнодействующий ядохимикат.

Если есть прямая опасность укуса клещей, то желательно обратиться в поликлинику и сделать вакцинацию от болезней, передающихся клещами.

В период активности клещей перед выходом на участок одежду можно обрабатывать репеллентами. В июне их активность завершается, тем не менее, опасность сохраняется.

Скорая помощь для крыжовника

Ранней весной ошпарила ягодные кустарники кипятком, а через пару недель – медным купоросом. Сейчас завязываются плоды. Заметила, что на соседнем участке все ягоды крыжовника покрыты белым налетом. Американская мучнистая роса. Куст с виду был хорош, а раздвинула ветви и – ужас! Эта зараза поселилась и на мой крыжовник. Прочитала, что можно настоять измельченную томатную ботву и пасынки томатов, добавить 40–50 г хозяйственного мыла и опрыскать полученным раствором, что я и сделала. Как бороться с мучнистой росой, когда плоды наливаются? И помогут ли эти средства, если соседка за садом не ухаживает?

Анастасия Семенова, г. Зубцов, Тверская обл.

Отвечает Валерий Закотин, к. с.-х. н.:

– Есть несколько вариантов борьбы с мучнистой росой. Химическую обработку во время завязывания плодов отменяем. Но можно опрыскать биологическими препаратами против болезней («Гаупсин», «Триходермин»), которые помогают, в том числе, и от мучнистой росы. На ягоды биопрепараты не повлияют, они безопасны.

Народные средства можно использовать, но их нужно применять регулярно,

через каждые пять-семь дней. Только они проблемы не решат, лишь ослабят болезнь, не давая распространяться на другие ветви. Результат был бы лучше, если бы народные средства использовали сразу после цветения.

Возможно, кустарник загущен, нужно провести обрезку.

Все эти мероприятия будут иметь кратковременную силу, если соседи не ухаживают за своими больными растениями и у них на участке есть больные экземпляры, ведь мучнистая роса распространяется спорами, которые разносит ветер.

В связи с этим мой совет на будущее: заменить куст крыжовника на более устойчивый к болезням сорт. К мучнистой росе устойчивы сорта Русский, Балтийский, Африканец. При этом они вкусные и урожайные.



Яблоне – вторую половинку

Приобрели в этом году участок и решили устроить плодовый сад. Стали выбирать яблони и сливы и столкнулись с тем, что в описании сорта указано, самоопыляющийся он или перекрестноопыляющийся. Что это значит, и какая разница между ними?

Ирина Широкова, г. Лобня, Московская обл.

Отвечает Татьяна Князева, к. с.-х. н.

– Большинство сортов плодовых и ягодных культур являются перекрестноопыляющимися. Они лучше завязывают плоды, в том случае, если рядом находится другой сорт-опылитель, а в

одиночку обильно цветут, но дают лишь единичные плоды. В каждом саду следует иметь пару сортов народной селекции (вишни или сливы, яблони или груши), поскольку они, как правило, – универсальные опылители для сортов своей породы.

Самоплодными (или самоопыляющимися) принято считать сорта, завязывающие плоды от своей пыльцы. Таких очень немного. У вишни, например, это сорта Апухтинская, Десертная волжская, Лотовая, Любская, Смена, Шоколадница. В отдельные годы высокую самоплодность могут демонстрировать сорта Баллада, Валентина, Добрая, Молодежная.

При частичной самоплодности сорта завязывают от своей пыльцы лишь до 5% плодов. Таких сортов намного больше. У вишни это, в частности, Багряная, Быстринка, Владимирская, Жуковская, Растунья, Ровесница, Сания, Тамбовчанка, Тургеневка, Черноокая, Шубинка.



Уникальная коллекция православных святых



149 рублей

9-й выпуск в продаже с 22 июня

В каждом выпуске коллекции освященная икона!

Для создания законченной коллекции приобретайте в киосках:

КИОТ (иконостас) для икон
ПАПКА для хранения журналов



Заказать пропущенные номера коллекции, папку и киот можно:

12+

- у нашего партнера на сайте www.avanta.ru в разделе «Заказ книг» – ИД «Кардос» (Юр. адрес: 123022, г. Москва, ул. 1905 года, д. 8. ОГРН 1127746700641)
- у нашего партнера по телефону в Москве **8-800-100-67-14** (будние дни с 9.00 до 18.00)
- в нашей редакции по телефону в Москве **8-495-507-51-56** (будние дни с 11.00 до 18.00)

Обращаем Ваше внимание, что коллекция представлена в следующих городах России: Астрахань, Белгород, Брянск, Владимир, Волгоград, Вологда, Воронеж, Иваново, Йошкар-Ола, Казань, Калуга, Киров, Кострома, Краснодар, Курск, Липецк, Москва, Нижний Новгород, Орел, Ростов-на-Дону, Рязань, Самара, Саранск, Саратов, Смоленск, Сочи, Ставрополь, Тамбов, Тверь, Тольятти, Тула, Ульяновск, Чебоксары, Ярославль



ИЮЛЬ

ЛУННЫЙ КАЛЕНДАРЬ
ДАЧНИКА

от Александра Зараева

ПОНЕДЕЛЬНИК	6	13	20	27
<p>Условные обозначения:</p> <ul style="list-style-type: none"> Наилучшее время для роста "вершков" Наилучшее время для роста "корешков" Переходный период, возможен сбор плодов Неблагоприятный период для контакта с растениями 	<p>☾ ☿ Луна в знаке Рыбы</p> <p>Полив и удобрение растений.</p> <p>Консервирование и варка варенья, квашение и засолка, приготовление вина.</p> <p>Посев редиса, редьки, посадка многоярусного лука.</p> <p>Полив деревьев и кустарников.</p> <p>Летняя обрезка и удобрение растений.</p>	<p>☾ ♉ Луна в знаке Близнецы</p> <p>Прополка, мульчирование и окучивание.</p> <p>Опрыскивание растений от вредителей и болезней.</p> <p>Выкопка луковиц тюльпанов.</p> <p>Покос травы для замедления роста.</p> <p>Удаление пасынков у томатов, усов у земляники, избыточных завязей на плодовых деревьях.</p>	<p>☾ ♍ Луна в знаке Дева</p> <p>Сбор и сушка лекарственных растений.</p>	<p>☾ ♏ Луна в знаке Стрелец</p> <p>Культивация почвы.</p> <p>Прополка сорняков.</p> <p>Сбор цветов.</p> <p>Уборка огурцов, бобовых, зеленных, кабачков, ранней капусты, томатов, земляники, ранних яблок, смородины, вишни, малины, крыжовника.</p>
<p>Знаки Зодиака</p> <p>♈ Овен ♎ Весы ♉ Телец ♏ Скорпион ♊ Близнецы ♐ Стрелец ♌ Рак ♑ Козерог ♍ Лев ♒ Водолей ♎ Дева ♓ Рыбы</p>	<p>☾ ☿ Луна в знаке Рыбы</p> <p>Полив и удобрение растений.</p> <p>Консервирование и варка варенья, квашение и засолка, приготовление вина.</p> <p>Посев редиса, редьки, посадка многоярусного лука.</p> <p>Полив деревьев и кустарников.</p> <p>Летняя обрезка и удобрение растений.</p> <p>19:39 ☾ → ♈ (Овен)</p>	<p>09:15 ☾ → ♌ (Рак)</p> <p>Полив и подкормка растений.</p>	<p>☾ ♍ Луна в знаке Дева</p> <p>Сбор и сушка лекарственных растений.</p> <p>16:24 ☾ → ♎ (Весы)</p> <p>Посев зеленных, посадка лука «на перо», высадка на постоянное место рассады двулетних. Сбор земляники, ранней капусты.</p> <p>Черенкование роз.</p>	<p>☾ ♏ Луна в знаке Стрелец</p> <p>Культивация почвы.</p> <p>Прополка сорняков.</p> <p>Сбор цветов.</p> <p>Уборка огурцов, бобовых, зеленных, кабачков, ранней капусты, томатов, земляники, ранних яблок, смородины, вишни, малины, крыжовника.</p> <p>21:49 ☾ → ♑ (Козерог)</p>
<p>☾ ☿ Луна в знаке Стрелец</p> <p>Культивация почвы.</p> <p>Прополка сорняков.</p> <p>Сбор цветов.</p> <p>12:12 ☾ → ♑ (Козерог)</p> <p>Взаимодействие с растениями нежелательно.</p>	<p>☾ ♈ Луна в знаке Овен</p> <p>Размножение и деление растений нежелательны.</p>	<p>☾ ♌ Луна в знаке Рак</p> <p>Полив и подкормка растений.</p> <p>Неблагоприятны посев, посадка или пересадка растений, а также их прививка и обрезка; возможно удаление больных или неправильно развивающихся растений.</p>	<p>☾ ♎ Луна в знаке Весы</p> <p>Посев зеленных, посадка лука «на перо».</p> <p>Высадка на постоянное место рассады двулетних.</p> <p>Черенкование роз.</p> <p>Сбор земляники, ранней капусты, яблок, смородины, вишни, малины, крыжовника.</p>	<p>☾ ♑ Луна в знаке Козерог</p> <p>Неблагоприятна посадка цветов.</p>
<p>☾ ♑ Луна в знаке Козерог</p> <p>Взаимодействие с растениями нежелательно, особенно неблагоприятны их посадка и пересадка.</p>	<p>☾ ♈ Луна в знаке Овен</p> <p>Культивация почвы.</p> <p>Прополка сорняков.</p> <p>Сбор цветов и семян.</p> <p>Сбор земляники, огурцов, зеленных культур, ранних яблок, плодов ягодных культур, корнеплодов, бобовых, ранней капусты.</p> <p>Выкопка луковиц гиацинтов, тюльпанов, нарциссов.</p> <p>22:51 ☾ → ♉ (Телец)</p>	<p>☾ ♌ Луна в знаке Рак</p> <p>Неблагоприятны посев, посадка или пересадка растений, а также их прививка и обрезка; возможно удаление больных или неправильно развивающихся растений.</p> <p>17:16 ☾ → ♉ (Лев)</p>	<p>☾ ♎ Луна в знаке Весы</p> <p>Посев зеленных, посадка лука «на перо».</p> <p>Высадка на постоянное место рассады двулетних.</p> <p>Черенкование роз.</p> <p>Сбор земляники, ранней капусты, яблок, смородины, вишни, малины, крыжовника.</p>	<p>☾ ♑ Луна в знаке Козерог</p> <p>Неблагоприятна посадка цветов.</p>
<p>☾ ♑ Луна в знаке Козерог</p> <p>Неблагоприятна посадка цветов.</p> <p>15:22 ☾ → ♒ (Водолей)</p> <p>Рыхление почвы в горшках.</p> <p>Посадка растений для селекции.</p>	<p>☾ ♉ Луна в знаке Телец</p> <p>Размножение ягодных и декоративных кустарников, а также шиповника отводками.</p> <p>Приготовление вина, варка варенья.</p> <p>Посев редиса.</p>	<p>☾ ♌ Луна в знаке Лев</p> <p>Культивация почвы, прополка сорняков и прореживание растений.</p> <p>Уборка огурцов, бобовых, зеленных, сбор семян цветов.</p> <p>Сбор ранней капусты, томатов, земляники, малины, вишни, смородины, крыжовника, редиса.</p> <p>Выкопка луковиц гиацинтов, тюльпанов, нарциссов.</p>	<p>05:08 ☾ → ♏ (Скорпион)</p> <p>Посадка или пересадка растений нежелательна.</p>	<p>☾ ♑ Луна в знаке Козерог</p> <p>Взаимодействие с растениями нежелательно, особенно неблагоприятны их посадка и пересадка.</p>
<p>☾ ♒ Луна в знаке Водолей</p> <p>Рыхление почвы в горшках.</p> <p>Посадка растений для селекции.</p>	<p>☾ ♉ Луна в знаке Телец</p> <p>Размножение ягодных и декоративных кустарников, а также шиповника отводками.</p> <p>Приготовление вина, варка варенья.</p> <p>Посев редиса.</p>	<p>☾ ♌ Луна в знаке Лев</p> <p>Культивация почвы, прополка сорняков и прореживание растений.</p> <p>Уборка огурцов, бобовых, зеленных, сбор семян цветов.</p> <p>Сбор ранней капусты, томатов, земляники, малины, вишни, смородины, крыжовника, редиса.</p> <p>Выкопка луковиц гиацинтов, тюльпанов, нарциссов.</p>	<p>☾ ♏ Луна в знаке Скорпион</p> <p>Уборка огурцов, бобовых, зеленных.</p> <p>Покос газона для усиления роста.</p> <p>Посадка земляники.</p> <p>Черенкование роз, флоксов, дельфиниума, астильбы, примул.</p> <p>Размножение роз окулировкой. Деление ирисов, маргариток, флоксов. Пересадка лилий.</p>	<p>КАЛЕНДАРЬ ПРИМЕТ</p> <ul style="list-style-type: none"> Беловатые облака над водой, «быстро» исчезающие при восходе солнца, – к ясной погоде. Бродячие облака воды не несут. Будет хорошая погода, если роem летают комары. Во время восхода солнца стоит духота – к ненастью. В летнее время вечером становится теплее, чем днем – признак перемены ясной погоды на ненастную. Воробьи в пыли купаются – к дождю. Глухой гром – к тихому дождю, гром гулкий – к ливню. Беспредельный гром – быть граду. Грачи летом «пасутся» на траве – скоро будет дождь. Дождь, начавшийся после полудня, будет лить весь день. Если воздух над лесом посинеет – будет тепло. Если ночью не было росы, днем будет дождь.
<p>☾ ♓ Луна в знаке Водолей</p> <p>Рыхление почвы в горшках.</p> <p>Посадка растений для селекции.</p> <p>17:24 ☾ → ♋ (Рыбы)</p>	<p>03:17 ☾ → ♊ (Близнецы)</p> <p>Прополка, мульчирование и окучивание.</p> <p>Опрыскивание растений от вредителей и болезней.</p> <p>Уборка зеленных культур, редиса, озимого чеснока, лука-севка, раннего картофеля.</p> <p>Покос травы для замедления роста.</p> <p>Удаление пасынков у томатов, усов у земляники, избыточных завязей на плодовых деревьях.</p>	<p>03:48 ☾ → ♍ (Дева)</p> <p>Сбор и сушка лекарственных растений.</p>	<p>☾ ♏ Луна в знаке Скорпион</p> <p>Сбор ранних яблок, смородины, вишни, малины, крыжовника.</p> <p>Обрезка декоративных кустарников, отцветших в июне.</p> <p>15:26 ☾ → ♏ (Стрелец)</p> <p>Культивация почвы.</p> <p>Прополка сорняков.</p>	



Снесла курочка яичко. Дачное

Садоводы все чаще примеряют на себя роль сельского жителя и заводят на участке кур. Регулярный «урожай» вкусных яичек и позитивные эмоции от наблюдения и ухода за довольно забавными животными оказались столь заразительны, что курятники на дачах вырастают то тут, то там

О радостях, горестях и подводных камнях этого увлечения «ДАЧЕ» рассказали две семьи – обладатели курятников.

Свежие яички – круглый год

Андрей и Оксана Остапенко, дачники из подмосковного Дмитрова, – опытные куроводы. Птиц они держат уже лет двадцать. Сделали утепленный птичник и огороженный сеткой внутренний дворик, чтобы куры могли вдоволь гулять, но не портили огород. Подселили к ним кроликов. Хозяйство не занимает много места и функционирует круглый год.

– Приходится ездить на дачу всю зиму по два-три раза в неделю, – говорит Анд-

рей. – И покормить, и прибраться, и яички собрать, ведь у нас куры круглый год несутся – тут главное, чтобы им было тепло.

У них в хозяйстве обычно 10–15 кур, петух-красавец и несколько кроликов. Комбикорм покупают мелкими партиями на кормовой базе в Подмоскovie, получается недорого – 40-килограммового мешка стоимостью около 400 рублей десяти курам хватит почти на четыре месяца.

Утраты и приобретения

Этой весной курятник Остапенко подвергся бандитскому налету.

– Приехали утром, – рассказывает Оксана, – на участке полная тишина. Заходим в курятник, а все наши курочки загрызенные лежат. И сетка-рабица их не уберегла. Думаем, что это лисица напала или хорек. Как началась санитарная вырубка лесов, в нашем районе много дикого зверя появилось.

Ну что делать, пришлось новых несушек покупать – без них семья уже быт на даче уже не представляет. Поехали за курами, а заодно и яйценоских уток приобрели из любопытства. На вопрос, хлопотное ли это дело – курятник – хозяйка отвечает так:

– Мы работы не боимся, да и за эти годы уже все так отлажено, что, кажется, куры совсем никаких хлопот не достав-



ляют. Честно говоря, ухаживать за огородом – куда более трудная задача.

В первый раз

Дмитрий и Марина Кузнецовы из Волоколамска в «курином» деле – новички. С тех пор как стали жить на даче почти круглый год, не раз задумывались о том, чтобы завести птиц. И вот этой весной, наконец, решились.

– Многие вспоминают детские впечатления, как у бабушки-дедушки курочки жили, и сами заводят, – говорит Марина. – И я на соседней посмотрела, тоже захотелось. Тем более что качество магазинной еды нам всем известно. Сэкономить мы не рассчитывали, честно говоря, завели кур больше для души.

На первое время, чтобы освоиться, купили двух молодых породистых кур-несушек и роскошного красавца-петуха. Покупка обошлась почти в 2000 рублей – плюс еще комбикорм, сено, сетка для птичника. Цыплят покупать, конечно, дешевле. Но сколько из них выживет, особенно в неопытных руках, – неизвестно.

– Конечно, пришлось потратиться, – рассказывает Дмитрий, – но с другой стороны – мы собираем два яичка в день. Вроде бы и немного, но каждый месяц наша семья экономит почти 500 рублей на яйцах и увеличивает здоровье, ведь яички-то экологически чистые получаются.

– Через полгода наше предприятие в ноль выйдет, – смеется Марина.

Побег из курятника

Недавно было приключение. К петуху через сетку подошел понюхать хозяйский пес, который такую диковинку первый раз в жизни увидал. Ну и петух, видимо, тоже: от изумления перемахнул через забор – только его и видели. Искали беглеца всем поселком, организовали погоню на автомобиле, все дачи обыскали. А петух как в воду канул.

Опытные соседи подсказали – хоть петух молодой и глупый, но своих курочек не бросит, так что далеко не уйдет. Так и вышло. Ближе к ночи петуха обнаружили в канаве рядом с участком и торжественно вернули в курятник.

– Понервничали, конечно, – говорит Марина, – и жалко животинку, да и денег, честно говоря, жалко, если бы он сгинул. Слава богу, все обошлось, теперь конструкцию курятника усовершенствуем. А в целом, что говорить, какое разнообразие появилось в нашей размеренной сельской жизни! Да и внукам стало у нас интереснее. **Д**

Мария Давыдова



МОЙ ДАЧНЫЙ ШЕДЕВР

СДЕЛАЛ? СФОТОГРАФИРУЙ! ПРИШЛИ!

Email: dacha@kardos.ru

ДОРОГИЕ ЧИТАТЕЛИ!

Мы знаем, что на даче вы не только садоводы-огородники, но и дизайнеры, и художники. Что благодаря вашей безграничной фантазии на участке уже появились красивые садовые скульптуры, водоемы, необычные цветочные клумбы, забавные фигурки, игровые площадки для детей... А все сделанное своими руками – это бесспорный шедевр, он достоин того, чтобы его увидели и другие!

Сфотографируйте свое творение, коротко опишите замысел, как он воплощался, и пришлите в редакцию газеты «ДАЧА». Совместный труд с детьми приветствуется.

НАШ АДРЕС: 115088 Москва, ул. Угрешская, д. 2, стр.15. ИД «Кардос», газета «ДАЧА». Конкурс «Мой дачный шедевр»

НАГРАДА ПОБЕДИТЕЛЯМ КОНКУРСА



1
место

3 000 рублей



2
место

2 000 рублей



3
место

1 000 рублей

ВАШИ ПИСЬМА С ФОТОГРАФИЯМИ МЫ ЖДЕМ ДО 30 СЕНТЯБРЯ

Не забудьте указать имя, отчество и фамилию (полностью), обратный адрес и телефон.





В прошлом номере «ДАЧА» объявила конкурс «Мой дачный шедевр», в котором предложила показать все красивое, что сделано своими руками на участке. Мы рады представить первого участника. И ждем фотографии ваших шедевров!

На грядке растет... велосипед

Увидела в уважаемой мною газете новый конкурс «Мой дачный шедевр» и решила участвовать – наудачу. Наше творение шедевр уже потому, что очень дорого всей нашей семье...

Наверняка у каждого на садовом участке есть предмет собственной гордости, рукотворный, милый сердцу. У моей родной сестры, например, это выложенные деревянными спилами-чурбачками садовые дорожки, у соседки – чучело, «одетое» в джинсовую юбку. Стоит оно на шпильках да еще в темных очках.

А у нас на даче укоренился велик, с которым связано много хороших воспоминаний. Когда он вышел из строя,



рука не поднялась отнести на свалку, мы решили его вписать в дачный ландшафт. Старые предметы давно стали украшением парковых зон, велокашпо с цветами можно встретить и в городских скверах.

Словом, поставила я посередине своих шести соток велосипед, на котором когда-то гоняли сын, а потом младшая дочь. У нас с мужем тоже были велосипеды – сколько интересных мест мы вместе с детьми посетили в родных окрестностях! Сколько велопоходов совершили! А теперь один из «героев» наших путешествий утопает в цветах и украшает наш сад. **Д**

Наталья Скорик,
г. Краснодар

ПОЛЕЗНОЕ

КАК ПРИВЛЕЧЬ ЕЖА НА ДАЧУ

Когда на нашем участке появляется ежик, можно считать, что нам крупно повезло. Значит, есть кому защищать растения от множества насекомых-вредителей. Но еж ненадолго задержится в саду, если он не найдет для себя ничего вкусного. Поэтому нужно позаботиться о его пропитании – оставлять, например, орешки, кусочки печенья или чуть-чуть корма для кошек или собак. Есть расхожее мнение, что ежи любят молоко. Да, любят, однако для них пригодно только козье, от коровьего молока у них нарушается пищеварение. Поэтому если вы решили угостить ежа этим напитком, то нужно разбавить его водой или перемешать с каким-либо кормом. Лучший напиток для колючего соседа – чистая вода.

Владимир Кузнецов



ЗАНИМАТЕЛЬНЫЕ ЗАДАЧИ

Мини-детектив от писательницы Арины Андросовой специально для газеты «ДАЧА»



Ловись, рыбка, большая и маленькая!

Рисунок Анастасии Крайних

– Савелий! – сестра репортера «Криминального листка» строго посмотрела на брата, подливая в опустевшую чашку чай. – Ну что ты все в городе сидишь, поехали на природу! Отпуск проходит, а ты торчишь дома в обнимку с книжками. Мой Виталик вот уже уехал три дня назад на Волгу, ждет меня завтра на нашем месте. Помнишь, я тебе рассказывала? Мы каждый год отдыхаем дикарями на одном и том же берегу. Там столько рыбы!

Вокруг сосновый лес. Красотища невозможная!

– Ты кого угодно уговоришь, – рассмеялся Савелий, рисуя в воображении лунные вечера у костерка, над которым дымит ароматная ушница. – На пару дней можно выбраться.

– Ну, все, братишка! Побежала вещи собирать, – Марьяна поднялась из-за стола, промокая салфеткой губы. – Завтра прямо с утра я заеду за тобой!

Савелий шутливо пристукнул тапками, точно гусар шпорами, и вскинул руку к виску, как бы отдавая сестре честь.

– К пустой голове руку не прикладывают, – усмехнулась Марьяна, устремляясь в прихожую.

– У кого еще голова пустая, большой вопрос, – пробурчал Савелий, закрывая за сестрой дверь.

Вечер прошел в приятных сборах. С антресолей была извлечена новая роскошная палатка, купленная по случаю, старенький проверенный спальный мешок и множество не таких крупных, но не менее очень нужных в походе вещей...

А с первыми лучами солнца в дверь позвонила Марьяна.

– Ну что? Готов? – с порога налетела она на брата. – Хватай рюкзак и прыгай в машину!

Отправив в рот последний кусок бутерброда и запив его остатками кофе, Савелий подхватил рюкзак и припустил следом за сестрой.

На берегу Волги Марьяна остановила машину и повернулась к Савелию:

– Все! Приехали!

Савелий увидел, как от большой палатки к ним направляется заросший трехдневной щетиной Виталик. Марьянин муж выглядел невероятно обрадованным встречей с родственниками.

– Ну что, бродяги, добрались? – возбужденно говорил он. – А я тут без вас одичал совсем! Только и делаю, что с утра до ночи ловлю рыбу! Воблы на год вперед заготовил!

И Виталик указал на протянутую между соснами веревку с развешанной на ней вялящейся рыбой.

– Ой, какая прелесть! – воскликнула Марьяна, бросаясь на шею к мужу. – Обожаю вяленую рыбку!

Савелий обвел внимательным взглядом покачивающихся от ветра лещей, судаков, окуней, корюшек, ершей и сазанов, и ничего не сказал. А чуть позже, когда сестра занялась приготовлением ухи из наловленной мужем рыбы, отозвал Виталия в сторону и с упреком проговорил:

– Эх, ты! Рыболов! Я так понимаю, только вчера приехал? В рыбный магазин по пути заскочил, чтобы жену богатым уловом порадовать?

– Я же не думал, что Марьянка тебя с собой приволочет, – Виталик в сердцах сплюнул себе под ноги. – Только ничего ей не говори, ладно?

– Не скажу, – под нос себе буркнул Савелий, собираясь ставить палатку чуть в стороне от палатки родственников. И еще тише добавил: – И у кого, Марьяна, пустая голова?

ОТВЕТ НА ГОЛОВОЛОМКУ «БЕГЛЕЦЫ» (№ 11 за 8 июня)

Зубкович один взлез на вершину утеса с большими башмаками Белова в руках. Добравшись до края обрыва, он переобулся и задом наперед спустился по склону, на этот раз неся в руках свои собственные ботинки. Поэтому маленькие следы имеют более глубокий отпечаток на пятке, ибо сильнее наступают на пятку, когда идут прямо. А большие следы имеют упор на носки, ведь пятясь задом наперед, упираются носками.



Татьяна Александровна Судец вела множество советских и российских телепрограмм, среди которых «Время», «Голубой огонек», «Песня года» и другие. Однако для всей страны она по-прежнему «тетя Таня» – ласковая воспитательница Хрюши со Степашей

ДЕЖУРНЫЙ ПО КУХНЕ

Суп из крапивы и щавеля от Татьяны Судец

■ Летом нужно как можно чаще есть полезные блюда. Среди них ароматный супчик из крапивы и щавеля. Главные ингредиенты обычно в изобилии растут у нас на дачах, но приготовить их тоже нужно уметь. Такой крапивой, что растет на заброшенных участках, можно споласкивать волосы, но ни в коем случае ее не есть.

Для супа подойдут только молодые и нежные листья крапивы, иначе они будут колоться. У щавеля также желательно собирать только недавно отросшие листья. Их тщательно моем и ошпариваем кипятком.


Затем готовим картошку, морковку и лучок – режем их кубиками, слегка обжариваем на сковородке и кладем в кипящую воду. Так овощи получаются вкуснее

и не развариваются. Чуть позже в бульон можно добавить помидорчик или томатную пасту – для цвета.

Тем временем варим вкрутую несколько яиц, но добавлять их не спешим: они будут украшением супа.

Главные ингредиенты – крапиву и щавель – в бульон кладут, когда сварится картошка и морковь. Все вместе должно покипеть еще минут пять. После выключения огня овощи и зелень могут немножко настояться.

Горячий, ароматный супчик разливаем по тарелкам. Любители могут заправить его сметанкой или добавить молодой зеленый лучок со своего огорода. Финальный штрих – кладем в тарелку половинку очищенного вареного яйца. Получается необыкновенно вкусно!



РЕЦЕПТЫ ОТ ЧИТАТЕЛЕЙ

Зеленый салат с перьями чеснока и лука

ПОНАДОБИТСЯ:

- 1–2 стебля зеленого чеснока
- пара-тройка листьев салата
- пучок зеленого лука
- сметаны и майонеза по 2 ст. ложки

ПРИГОТОВЛЕНИЕ:

■ Всю зелень моем, сушим бумажным полотенцем и мелко рубим. Для листьев салата я не использую нож, разрываю руками. Все перемешиваем, заправляем салат майонезом, смешанным со сметаной.

Этот салат универсальный. В него по настроению я добавляю вареное яйцо, иногда натираю сыр. Или делаю более сложный соус. Беру полстакана сметаны, выдавливаю в него 3–4 зубчика чеснока, добавляю растительного масла и лимонного сока по вкусу. И тщательно размешиваю. Салат получается с приятной кислинкой. И очень вкусный!

Наталья Юшкова, г. Наро-Фоминск



Пирог с мангольдом

По этому рецепту можно печь пироги и с мангольдом, и со шпинатом, ведь они близкие родственники

ПРИГОТОВЛЕНИЕ:

■ Делаю пирог с покупным тестом, так на даче получается быстрее. Беру в супермаркете слоеное бездрожжевое – оно мне больше нравится. Начинку делаю из листьев мангольда, добавляю базилик и другую зелень, что есть на грядке.

Смешиваю с брынзой, подойдет любая. Добавляю измельченный поджаренный арахис, специи по вкусу, не солю. Начинку выкладываю на раскатанное тесто, заворачиваю рулетом, а иногда делаю конвертом – по настроению. Сверху смазываю яйцом и ставлю на 20 минут в духовку, разогретую до 200°C. Пеку до румяной корочки.

Вкус пирога великолепный, съедается практически сразу. В холодном виде тоже очень вкусный, если останется!

Вера Князева, г. Воронеж



5 ЗАМЕТОК ИЗ КУЛИНАРНОЙ КНИГИ

В салат с луком и обилием зелени хорошо добавлять гренокки. Белый хлеб нарезается кубиками, выкладывается одним слоем на сковороду, смазанную подсолнечным маслом, и поджаривается на плите или в духовке.

Любой зеленый салат можно превратить в новое блюдо, если добавить в него орешки, семечки и сыр, яйцо и креветки или колбаску, помидоры, перец и огурцы. Будет вкуснее и сытнее.

В зеленых салатах главную роль играет заправка – она основа вкуса. Со сметаной салат получается более нежным, чем с майонезом. Если хочется остроты, можно смешать горчицу с лимонным соком и любым растительным маслом.

Листья салата моют только холодной водой, иначе они быстро вянут. Также они теряют вид, если долго ждут гостей за столом – листья салата нельзя подавать заранее.

Крупные погребевшие стебли зеленого лука можно запекать. Для этого их смазывают оливковым маслом, кладут на решетку и держат минуты две-три над углем. Запеченный зеленый лук подают с томатным соусом.



ЕСТЬ ПОВОД ПОЗДРАВИТЬ

- 25.06** День дружбы и единения славян, День моряка (День мореплавателя)
- 26.06** Международный день борьбы против наркотиков
- 27.06** День изобретателя и рационализатора (праздник отмечается в последнюю субботу июня), День молодежи России, Всемирный день рыболовства
- 02.07** Всемирный день спортивного журналиста
- 03.07** День ГАИ (День ГИБДД МВД РФ)
- 05.07** День работников морского и речного флота (праздник отмечается в первое воскресенье июля)

ПРАВОСЛАВНЫЕ ПРАЗДНИКИ

- 22.06** День Преподобного Кирилла, игумена Белозерского, день Праведного Алексия Московского
- 24.06** День Апостолов Варфоломея и Варнавы, Иконы «Достоинство есть»
- 28.06** День Святого Ионы, митрополита Московского
- 01.07** Начало Петрова поста, день Боголюбской иконы
- 02.07** День Апостола Иуды, брата Господня, день Святого Иова, патриарха Московского

ЧИТАЙТЕ В СЛЕДУЮЩЕМ НОМЕРЕ



Спасите вишню!

О вспышке болезней вишни и возможной помощи деревьям

Луковые деликатесы

Знакомимся с лучшими сортами лука

Время сажать землянику

Какая ягода самая сладкая и не поддается болезням?

Меняем стиль

Обновляем быстро и недорого дачный интерьер

Ликбез по удобрениям

Как разобраться в многообразии удобрений для цветов и кустарников

Гость номера

актриса Оксана Сташенко

№ 13
В ПРОДАЖЕ
с 6 июля



ДАЧНОЕ СТРОИТЕЛЬСТВО И РЕМОНТ



СПЕЦСЕТКИ, АНТИКОШКА, АНТИПЫЛЬ, АЛЮМИНИЕВАЯ, СЕТКИ: ДВЕРНЫЕ, ОКОННЫЕ, БАЛКОННЫЕ (РАЗДВИЖНЫЕ). КОМПЛЕКСНЫЕ РЕШЕНИЯ ДЛЯ БЕСЕДОК

МОСКИТНЫЕ СЕТКИ
ОТ ПРОИЗВОДИТЕЛЯ

РЕМОНТ ОКОН

СПЕШИТЕ! АКЦИЯ!
всего 1199 руб.
за кв.м

ПЛАСТИКОВЫХ, АЛЮМИНИЕВЫХ, ДЕРЕВЯННЫХ
ЗАМЕНА МЕХАНИЗМОВ. ОТКОСЫ. ЗАМЕНА БИТЫХ СТЕКЛОПАКЕТОВ

ЗВОНИТЕ ПРЯМО СЕЙЧАС!
8 (495) 940-73-96, 8-905-569-22-91

Без выходных. 9.00–21.00

БЕСПЛАТНАЯ
консультация

*Условия акции уточняйте по телефонам

ОКНА БАЛКОНЫ, ЛОДЖИИ ПОД КЛЮЧ
8 (495) 545-13-59

- ОСТЕКЛЕНИЕ
- ОТДЕЛКА
- УТЕПЛЕНИЕ
- БАЛКОНЫ С ВЫНОСОМ
- ШКАФЫ ДЛЯ БАЛКОНА
- ЖАЛЮЗИ
- РУЛОННЫЕ ШТОРЫ
- МОСКИТНЫЕ СЕТКИ

РЕМОНТ ОКОН

5 лет
на монтаж

8 (495) 545-13-59 г. Москва,
8 (499) 714-23-33 ул. Фестивальная, 9
www.oknapervoiligi.ru

ЭМАЛИРОВКА ВАНН
от завода-производителя

ЖИДКИЙ АКРИЛ
эксплуатация 7-8 лет

8 (495) 782-63-86, 8 (495) 782-51-63
выезд по Москве и МО

СТРОИТЕЛЬСТВО
ДАЧНЫХ ДОМОВ
и КОТТЕДЖЕЙ

ВСЕ ВИДЫ ОТДЕЛКИ

Мастера-москвичи
Гарантия качества
Разумные цены

т. 8-903-518-24-90

Льготная программа для пенсионеров!

Ванная комната под ключ - 49 000р.
Косметический ремонт комнаты - 1500 р/м2
Ремонт кухни до 10 м2 - 20 000р.
Дизайн-проект - от 300 р/м2

8 (495) 720 - 42 - 83
8 (495) 532 - 53 - 41

скидка 20%
предоплата 0%
рассрочка 0%

Александр А.
менеджер проекта

Профессионал Строй
московский строительная компания
profstroymsk.ru

СанЕвро
Новый взгляд на новый уровень

НАТЯЖНЫЕ ПОТОЛКИ

Расчет потолка
(15 м² + 4 угла + 1 труба)

Матовые	9 500 р.
Глянцевые	12 000 р.
Сатиновые	10 500 р.
Тканевые	от 550 р.

без швов и лишних слов

Установка за 2-4 часа.
Без грязи и пыли.

Вызов мастера-замерщика
бесплатно!

НАТЯЖНЫЕ СТЕНЫ

8 (495) 005-15-25, 8 (499) 899-70-69

NEW! РЕКЛАМА

При заказе от 40 м² потолок в санузел в подарок!

СТРОИТЕЛЬСТВО ДОМОВ И БАНЬ
из бруса, оцилиндрованного бревна.

Реконструкция старых домов.
Кровля, отделка, покраска,
фундамент.

Бригада строителей со своим
пиломатериалом.

8(916)674-36-48
8(499)746-03-12

Металлический ШТАКЕТНИК
от производителя

сайт: www.promgib.ru, e-mail: promgib@mail.ru

8 (495) 408-80-48
8 (495) 649-52-30
8 (495) 649-52-40

Цены снижены

ООО «РЕМСТРОЙ»

РЕМОНТ
КВАРТИР
ДАЧ
ВАННЫХ
КОМНАТ

8 (495) 255-19-21
БЕЗ ВЫХОДНЫХ

ПЕНСИОНЕРАМ
СКИДКИ!

ДОСТАВКА
МАТЕРИАЛОВ

ВЕТЕРИНАРНАЯ ПОМОЩЬ

8-495-585-79-76 ВЕТЕРИНАРНАЯ клиника. Выезд на дом 24ч. Стерилизация, кастрация. Стрижка кошек. Гуманное усыпление. Кремация. Москва и Московская область.

ТРАНСПОРТ

8-926-709-00-58, 8-495-518-54-16 Автогрузоперевозки, переезды по Москве, МО, РФ, СНГ. Квартиры, дачи, офисы. Грузчики, разборка, сборка, упаковка, утилизация мебели. Все виды транспорта 24 часа. Дешево. Без выходных.

8-499-375-76-26, 8-968-585-51-96 Грузоперевозки. Недорого.

8-964-550-78-38, 8-926-203-98-39. Доставка по Москве, МО и регионам. Работаю сам без посредников и диспетчеров + помощь.

8-495-665-04-00, 8-495-961-71-20 Такси круглосуточно. Услуга «Трезвый водитель».

8-963-690-04-66, 8-967-144-31-12 Переезды квартир, дачные, офисные.

8-495-970-37-07 ДАЧНЫЕ ПЕРЕЕЗДЫ! Срочно! Недорого! Любой вид грузового транспорта.

8-495-729-07-63, 8-964-567-06-60 Переезд любой сложности из квартиры, офиса, дачи. Разборка/сборка мебели. Такелажные работы. Утилизация мебели. Профессиональные грузчики.

8-495-363-72-40 Циклевка паркета, паркетной доски, покрытие лаком без запаха, быстросохнущий. Качественно. Обработка паркета ТРИО. Лак. Недорого.

8-495-162-03-81 Циклевка паркета ТРИО без пыли. Лак. Все виды работ. Качественно. Недорого. Без посредников. Москвичи.

8-925-446-95-06 Помогите очистить дымоход. Доступно и удобно. Эффективные средства от сажи. Тел. 8-925-446-95-06 Людмила. Можно забрать по адресу: ул. Братиславская д.22, или заказать на сайте: отсажи.рф

8-910-432-91-57, 8-916-724-82-12 Фасадные и кровельные работы: устройство, реконструкция, ремонт любой кровли и фасада. Окраска фасадов. Договор. Смета. Гарантия. Обеспечение материалами. Работаем качественно, недорого. ООО «СтройРем», www.stroyrem.org, stroyrem60@yandex.ru Звоните договоримся.

8-910-432-91-57, 8-916-724-82-12 Все виды ремонтно-отделочных работ: офисы, квартиры, коттеджи, производственные помещения. Договор. Смета. Гарантия. Обеспечение материалами. Работаем качественно, недорого. ООО «СтройРем», www.stroyrem.org, stroyrem60@yandex.ru Звоните договоримся.

8-963-976-11-85, 8-968-936-49-79 Ремонт квартир, кухня: покраска потолков, оклейка стен обоями.

8-495-363-52-94 Циклевка и восстановление паркета ТРИО без пыли. Лак. Натяжные потолки с гарантией. Ремонт квартир под ключ. Все качественно. Доступно. Недорого.

8-926-272-28-58 Предлагаем дома и бани из карельской сосны и кело любого вида ручной рубки. Зимний лес, диаметр от 220 мм. Работаем без посредников, минимальные цены с доставкой и монтажом. Проект и лестница в подарок! www.pomeshik.biz



РАЗНОЕ

8-495-201-65-30 Куплю янтарь, янтарные бусы, изделия из янтаря. Дорого. Выезд.

8-985-297-78-46 Продам пчелиную пасеку (7 семей), медогонку, воскотопку, запасные корпуса ульев и другие принадлежности. Цена 95 000 руб. Иван Васильевич

8-495-201-25-88 Работа на дому. Подготовка конвертов и каталогов магазина для взрослых. Без предоплаты! Регион, пол, возраст – без разницы! 3/п 25000 – 65000 руб./мес. От Вас: подписанный конверт и телефон, если есть. 117519 Москва – 519, а/я 88, ООО «ЛЮКС» (Д).

8-967-004-84-40 Куплю старую жевательную резинку, нераспечатанную жвачку любую до 2003 года выпуска в коллекцию дорого.

ЗДОРОВЬЕ

Болят спина? Необходим **КАРИПАЗИМ!**

Безоперационный метод лечения межпозвоноковых грыж и остеохондроза БЕЗБОЛЕЗНЕННО вводится электрофорезом.

Лекарственный препарат КАРИПАЗИМ
Купить можно в аптечных пунктах при НИИ Нейрохирургии им. Н.Н.Бурденко:

www.karipazim.ru

м. Маяковская,
4-я Тверская - Ямская ул., д. 16
м. Маяковская,
1-ый Тверской - Ямской пер., д. 13/5
Работает БЕСПЛАТНАЯ служба доставки на дом.

8(499)972-86-93,
8(499)972-86-83, 8 (495) 699-78-17

О ВОЗМОЖНЫХ ПРОТИВОПОКАЗАНИЯХ ПРОКОНСУЛЬТИРУЙТЕСЬ У ВРАЧА



АНТИКВАРИАТ

АНТИКВАРИАТ КУПИМ ДОРОГО

- ИКОНЫ, ОКЛАДЫ
- СТАТУЭТКИ, ФАРФОР
- СЕРЕБРО • МОНЕТЫ
- ЗНАЧКИ • НАГРАДЫ
- ЧАСЫ • КАРТИНЫ
- МУЗ. ИНСТРУМЕНТЫ

Выезд, оценка сразу.
8(495)792-87-50
8(929)620-81-46

■ **8-495-410-39-57** Старые детские игрушки пр-ва СССР, ГДР, модели ж/д, а/м и строит. техники, пионерскую ж/д, р/у модели, электр. и заводные игрушки, патефон, граммофон, муз.инструменты, часы, фотоаппараты, объективы, кинокамера, микроскоп и т. п. в любом сост. Куплю дорого.

■ **8-495-364-12-35** Бинокли, фотоаппараты, объективы, видеокамеры, кинокамера, микроскоп, патефон, граммофон, аудиотехнику, усилитель, деку, барометр, часы, муз.инструменты, модели железных дорог и машин, заводные и электрические игрушки, детские железные машины. Куплю дорого, оплата сразу.

■ **8-903-544-38-10** Коллекцию монет, значков, марок, фарфоровые, чугунные, бронзовые статуэтки, нагрудные знаки, картины, ювелирные изделия, золотые и серебряные монеты, столовое серебро, иконы, самовар, фото на картоне, открытки, книги, мельхиор, КУПЛЮ ДОРОГО. ВЫЕЗД.

■ **8-963-921-08-38** Библиотеку, архив, иконы, монеты Царской России и СССР, юбилейные рубли, знаки ударников, значки, военную форму, старые награды, подстаканник, портсигар, мельхиор, столовое серебро до 200 р/гр, открытки, фото, грамоты, фарфоровые статуэтки, самовар. КУПЛЮ ДОРОГО, ВЫШЕ КАТАЛОГОВ.

■ **8-495-720-68-36** Куплю библиотеку домашнюю старые и современные книги, в т.ч. собрания сочинений, научную, архитектуру, философию, географию и мн. др. Выезд бесплатно. Оплата сразу.

■ **8-925-527-45-45** Куплю: фарфор, фигурки, вазы, посуду, чаши, картины, иконы, серебро, книги и открытки до 1945 года издания, плакаты, бронзовые фигурки, подсвечники, люстру, часы, игрушки, модели автомобилей, алкоголь и сигареты СССР, телевизор и радио до 60 годов.

■ **8-909-965-66-23** Антиквариат куплю: монеты, бумажные деньги, значки, статуэтки, самовары. Выезд. 8-909-965-66-23

ДАЧНАЯ НЕДВИЖИМОСТЬ

■ **8-905-643-72-72** ПРОДАЮ по Киевскому ш., 87км от МАКС, СНТ «Кривское», новый дом брус 90 кв. м., все удобства, уч. 9соток, сад, хозблок. От Обнинска 10 мин. маршрутка, автобус. Цена 2,5 млн. руб.

■ **8-963-782-42-89** Продам участки без подряда в КП Троицкая-заस्ताва. Ленинградское и Пятицкое ш. 58 км. Окружённые лесом. Сайт: Троицкая-заस्ताва.рф

■ **8-916-537-50-07** ПРОДАЕТСЯ ДАЧА по Симферопольскому шоссе 110 км., 8 соток, сад, ягодные кустарники, централизованный полив, колодец, крытое машинное место, баня, бытовка, парник, 2 озера, рыбалка, 1 млн. 250 тыс. руб. Торг.

■ **8-916-534-08-61** Продам участки без подряда от 30000р. за сотку. Новорижское ш., 75 км от МКАД, Клинский р-н.

■ **8-925-073-20-53** Ногинский р-н, СНТ «Звезда», дача 30 кв. м, участок 10 соток. Эл-во, летний водопр. Х/блок 15 кв. м (кухня, душ, б/туал.), х/блок 25 кв. м (сарай, остекл. веранда). Забор, ухаж. сад. 1600 т.р. Новосихинское ш., 25 км. Денис.

■ **8-963-782-42-89** Продам участки без подряда в шикарном месте в центре леса. Новорижское ш., 75 км от МКАД, Клинский р-н.

■ **8-812-389-24-99** Продам участок 10 соток с новой бытовкой. Ленинградская область, Выборгский р-н, пос. Первомайское. Сухой, ровный, граничит с лесом, рядом озеро. Грибы, ягоды, рыбалка, охота! Цена 220 т.р. Рассрочка 6 мес.

■ **8-909-687-73-66** Продам дачу 20 кв. м на участке в 6 соток. 85 км от МКАД по Горьковскому ш., под Ликино-Дулево. СНТ. Эл-во, газ, скважина. Дом 1989 г.п., брус, утеплен. 2 этажа, 3 комнаты, хозблок. Документы готовы. Срочно! Цена 420 т.р. Торг!

■ **8-902-877-39-62** Подбор, покупка, обмен недвижимости – комплексный пакет высококачественных услуг. Подбор оптимальной ипотечной программы, оформление документов. Полное юридическое сопровождение сделки. Екатеринбург, АН «Стан»

ПОМОЩЬ ЮРИСТА

■ **8-495-517-53-30, 8-495-388-37-45** Адвокаты, юристы. Административные, гражданские, жилищные, семейные, наследственные, земельные, банковские дела. ГИБДД, дольщики, вселение, выселение, раздел, кредиты и т.д. Медиация. Суды. Арбитраж. www.deure.ru

ВСЕ ДЛЯ ЖИВОТНЫХ

■ **8-916-129-78-92** СТРИЖКА ДЛЯ СОБАКИ – йорк, шпиц, чихуахуа и ДЕПИЛЯЦИЯ ДЛЯ ХОЗЯЙКИ маленькой собачки – всегда вместе! Выезд на дом – Москва ЮЗАО и на дачу – по Калужскому и Киевскому шоссе до 30 км от МКАД. Лучшее летнее предложение!!!

РЕКЛАМА В «ДАЧЕ»? ОЧЕНЬ ПРОСТО!

1. Позвонить **8 (495) 792-47-73**
2. Оплатить через терминал кошелек QIWI
3. Сообщить об оплате

www.kardos.ru



ПРИЕМ РЕКЛАМЫ В РУБРИКУ «УДАЧНОЕ ПРЕДЛОЖЕНИЕ» ПРОИЗВОДИТСЯ ПО АДРЕСАМ:

ОТДЕЛ РЕКЛАМЫ ГАЗЕТЫ «ТЕЛЕК» ☎ 8 (495) 792-47-73, м. «Кожуховская»				РА «ИМЕДИАКОМ» ☎ 8 (495) 259-40-23, м. «Кожуховская»	РА «РЕКЛАМА 21 ВЕК» ☎ 8 (495) 724-72-01, м. «Проспект Вернадского», курьер БЕСПЛАТНО	АРТ «КОРУНА» ☎ 8 (495) 944-30-07, 944-22-07, м. «Планерная», выезд курьера БЕСПЛАТНО	РА «СПРАВКА» ☎ 8 (495) 970-08-08, м. «Алексеевская»
РА ООО «ГРИН КЛАССИК» ☎ 8 (495) 926-38-00, многоканал, м. «Семеновская», курьер БЕСПЛАТНО	STROKI.INFO (ООО «МАГАЗИН РЕКЛАМЫ») ☎ 8 (495) 669-31-55, 778-12-38, м. «Авиамоторная»	РА «ВАРИАНТ +» ☎ 8 (495) 978-33-81, м. «Текстильщики», курьер БЕСПЛАТНО	РА «СОЛИДАРНОСТЬ-ПАБЛИШЕР» ☎ 8 (499) 530-29-07, 530-24-73, м. «Аэропорт», курьер БЕСПЛАТНО	РА «ИНФОРМ ЭКСПРЕСС» ☎ 8 (495) 543-99-11, м. «Ленинский проспект»			
ДЖАМБО ПРЕСС ☎ 8 (495) 925-59-84, м. «Аэропорт»	РА «КАПИТАЛ-МЕДИА» ☎ 8 (495) 380-35-31, м. «Электrozаводская»	ООО «РОССТ» ☎ 8 (495) 645-02-92, м. «Бауманская»	J CAT ☎ 8 (495) 789-35-75, м. «Багратионовская»	АРБ «АДАЛЕТ» ☎ 8 (495) 258-00-45, м. «Бауманская»; ☎ 8 (495) 647-00-15, м. «Курская». Прием рекламы в регионах: Санкт-Петербург; Нижний Новгород; Казань; Екатеринбург ☎ 8 (800) 505-00-15 (звонок бесплатный)			

В ХОЗЯЙСТВЕ ПРИГОДИТСЯ

Молодец, огурец!

Если дома есть огурец, можно разом решить кучу житейских проблем, – обещает интернет. Так это или нет, можем проверить, как только грядки начнут радовать урожаем. Готовимся к огуречным экспериментам!

■ Зеркало в ванной не запотеет от влаги, если перед принятием душа протереть его поверхность соком огурца.

■ Кожаная обувь заблестит, если ее протереть срезанной стороной огурчика. К тому же приобретет еще и водоотталкивающее свойство.

■ Пупырчатый овощ вполне может заменить

моющее средство и справиться с загрязнениями на кранах и кухонной плите. Убедиться в этом можно, потерев пятна срезом огурца несколько раз, затем мягкой тряпкой. Он отмоет и пластиковые чашки, тарелки...

■ Когда ближе к вечеру накапливается усталость, прибавит силы и энергии не кофе, а пару свежих огурцов.

■ Если в хозяйстве не оказалось машинного масла или солидола, а дверь закричала, достаточно смазать дверные петли огуречным соком, и скрип сойдет на нет.

■ Можно облегчить себе кашель при бронхите, если 3–4 раза в день в течение недели лечиться огуречным соком, смешанным с медом. Соотношение должно быть



таким: сока – 3 ст. ложки, меда – 1 ст. ложка.

■ Тля и другие вредители будут обходить участок, если у грядок расставить

алюминиевую посуду с нарезанными свежими огурцами. При реакции с алюминием огуречный сок источает запах, который насекомые не любят.

■ Солёный огурец помогает при появлении шишек от инъекций. Если мякоть приложить к больному месту на ночь и закрепить пластырем, то через 5–7 процедур шишки от укусов полностью рассосутся.

■ Огурчик не хуже жевательной резинки убирает неприятный запах во рту. Для этого ломтик нужно прижать языком к верхнему небу и подержать полминуты.

■ Можно чуть отшлифовать целлюлит, если натертый огурец втирать в проблемные места. Фотохимические реакции будут способствовать стягиванию коллагена.

Автор: Валерий Шаршуков

							Уэллс, роман	2										Город, Владим. обл.
Океанида		Областной центр	Прос-вирик		Окалина		Едкий ...			И ... и грех								
Овощ			Птица-носорог							Роман Санд								
					Взрывч. соедине-													
Стержень, деталь		Рим. полководец			Монета, Византия		Буало			Авто-страховка								
					Чучело													
		Усиленные ветра		Сук			Родственница тополя			Алмазно-носная		Древне-рим. одежда						
							Храм, Таиланд		Сред-ство против клещей								Амер. писатель	
		Рос. живо-писец		Сов. балерина						Злак		Примитивный плуг						
					Несыро		Род товара		Набор программ		Обезьяна						Жирандо	
		Церковный лад	Страх			Дерев. башмаки				"...разбойники"		Пистолет					Малая ...	
Ядовитый гриб		Земляной миндаль		Отеч. фото-аппарат														Муж. рубашка
						Повозка, Ср. Азия		Столбик перил		Желтая древесина					Часть сбруи		Приток Иртыша	
Кирзач		Имп-пульс	Гене-ратор		Овси-енко													
					Дар (араб.)		Пелюшка		При-быль, Русь				Колоч-ка					
1	Карто-фель		Сияние вокруг головы				Нидерл. шахма-тист				Вереск							
						Сухот-ный корень (стар.)				Буль-чев							Фасоль золо-тистая	
	Город, Москов. обл.		Ива				Китайская крапива											
						Цит-варный корень				Голл. живо-писец	Кинчев	Река, Клин						
										Серия рисун-ков	"Пепе ... (фильм)"	Шерст. ткань						
										Бодяк								
										Брит. историк								
"Блеф", актер																		



Анекдоты от Панина

Попа в аварию непристегнутым, я понял, почему переднее стекло автомобиля называется лобовым...

Сошлись как-то на одной телефонной линии автовопросник и автоответчик. Беседа не блистала содержательностью, но длилась очень долго.

Маленькие хитрости. Если вы потеряли зарядку от телефона, ни в коем случае не покупайте новую. Идите в ближайшую гостиницу и говорите, что останавливались у них несколько месяцев назад и забыли зарядку. Вам тут же притащат ящик забытых зарядок, и вы спокойно подберете себе нужную.

Из быта офисного планктона: – У нас две секретарши-блондинки поставили печатать 100 пустых страниц. Как думаешь, зачем? – Хотели покормить принтер? – Нет. – Думали, что печатают невидимыми чернилами? – Не-а. – Ладно, сдаюсь. Зачем? – Им сказали отсчитать сотню листов, а руками стало лень. И кто из нас блондинки после этого?!

Приходит Вовочка домой, папа спрашивает: – Сынок, что у тебя в школе? – Я с отцом двоечника не разговариваю!

Заходит студент в деканат, и жалобным тоном: – Граждане преподаватели, простите, что я к вам обращаюсь! Сам я не местный, на вокзале украли зачетку со всеми оценками. Будьте так милостивы, поставьте, кто сколько сможет!

Сказала училка Вовочке на урок биологии принести говорящую птичку. Тот принес сову и воробья. Марья Ивановна и говорит, разве это говорящие птицы? Тот так посмотрел на нее, и говорит: – Почему, воробей, у нас водка в лесу? – Чирик! – Сова, подтверди! – Угу!



МОЗГОВОЙ ШТУРМ!

УСЛОВИЯ:

СУДОКУ

КЛАССИЧЕСКИЙ

Нужно заполнить сетку цифрами от 1 до 9, чтобы в одной строке, одном столбце и одной области (в классическом судоку это квадрат 3 на 3 клетки) они не повторялись.

СУДОКУ-ОКНО

Дополнительное условие: судоку содержит четыре дополнительных региона 3x3. В каждом из них также должны содержаться все цифры от 1 до 9.

СУДОКУ-ЧЕТ-НЕЧЕТ

Дополнительное условие: в серых клетках находятся четные цифры, в белых – нечетные.

СУДОКУ-КЛАССИЧЕСКИЙ


		3	5		7	9		
	8		2		3		1	
2				9				6
5	9		1		2		6	3
		1				2		
6	4		7		9		5	8
8				7				1
	5		9		4			8
		9	8		6	3		

СУДОКУ-ОКНО

		1		6		7		
	8						3	
4				7				5
				3				
2		6	4		5	9		3
				8				
3				2				9
	1						6	
		8		5		1		

СУДОКУ-ЧЕТ-НЕЧЕТ

			4		3			
		7				6		
	8			1			4	
4				9				6
		5	3	2	4	8		
2				6				9
	1			3			2	
		4				3		
			2		1			



ОТВЕТЫ

СУДОКУ-КЛАССИЧЕСКИЙ

5	7	3	9	2	8	6	1	4
2	8	9	4	1	6	7	5	3
1	6	4	5	7	3	9	2	8
8	5	1	6	3	7	2	4	9
6	4	2	8	5	9	1	3	7
3	9	6	7	2	4	1	8	5
9	3	8	1	6	4	5	7	2
7	1	5	3	9	2	6	8	4
4	2	8	7	9	5	3	6	1

СУДОКУ-ОКНО

4	7	1	9	5	3	8	6	7
7	9	3	6	4	8	2	1	5
6	5	8	1	2	7	4	9	3
9	6	7	4	2	8	9	5	1
3	8	6	5	1	4	9	7	2
2	1	5	7	3	6	4	8	9
5	9	6	8	7	1	3	2	4
1	7	3	9	5	6	7	8	4
8	2	4	6	1	9	5	3	7

СУДОКУ-ЧЕТ-НЕЧЕТ

8	9	6	1	4	7	3	5	7
5	1	3	9	7	8	4	2	6
4	2	7	6	3	5	9	1	8
6	3	4	5	9	1	8	7	2
1	7	8	4	2	3	5	6	9
9	5	2	8	7	6	1	3	4
2	6	1	7	5	4	2	8	3
3	8	9	2	5	6	7	4	1
7	6	1	3	8	4	2	9	5



г. Москва, Никитский б-р, 15/16 (м. «Арбатская»)
8 (495) 565-35-82, 8-800-500-54-38
www.opriori.ru
(звонок по России бесплатный)

ГРАФИК РАБОТЫ:
Пн-чт 10.00-20.00
Пт 10.00-19.00
Сб 11.00-18.00

**Доходность
вложения
от 8% в месяц***

	Годовые %		
12 месяцев	54%	54%	134%
9 месяцев	46%	46%	120%
6 месяцев	40%	40%	108%
3 месяца	32%	32%	96%
	\$	€	₽



**Рост вашего
капитала –
наш приоритет!**



**ОТДЫХ НА МОРЕ
14 ДНЕЙ НА ДВОИХ**

**Ежемесячные розыгрыши
ЦЕННЫХ ПРИЗОВ среди вкладчиков
Раз в три месяца розыгрыш
АВТОМОБИЛЯ****

РЕКЛАМА

* При минимальной сумме вложения 30 000 рублей на срок размещения от 3 месяцев до 5 лет

** Срок акции с 1 апреля 2015 года по 31 октября 2015 года. 25 числа каждого месяца проводится розыгрыш ценных призов, а раз в три месяца 28 числа каждого третьего месяца акции проводится розыгрыш автомобиля. Информацию об организаторе акции, о правилах ее проведения, количестве призов по результатам акции, сроке, месте и порядке их получения можно узнать по телефону 8-495-565-35-82. ООО «Приоритет».



25 лет с Вами!



ГОРЗДРАВ

Более 400 аптек ГОРЗДРАВ рядом с Вашим метро и в городах Подмосковья!
Выберите ближайшую аптеку ГОРЗДРАВ на сайте ГОРЗДРАВ.рф или по телефону (499)653-62-77

Не экономьте на здоровье - экономьте на цене!



При покупке продуктов, участвующих в акции!*

* Акция проходит с 01.11.2014 до 31.08.2015. Информация об организаторе акции, правилах ее проведения, количестве призов, сроках, месте и порядке их получения найдите на сайте ГОРЗДРАВ25.рф или по телефону +7 (499)653-62-77

25 ПЛЮСОВ ГОРЗДРАВ

ГОРЗДРАВ гарантирует:
при покупке в ГОРЗДРАВ вы получаете шанс на новую КВАРТИРУ+ шанс на другие ценные призы+ бонусные наклейки при покупке от 500р.!

Подробности на сайте ГОРЗДРАВ25.рф

Акция проходит на территории г.Москва

**Аптеки ГОРЗДРАВ
Рядом с Вами**



+7(499) 653-62-77
www.ГОРЗДРАВ.рф

КАЧЕСТВО ЛЕКАРСТВ КОНТРОЛИРУЕТСЯ ГОСУДАРСТВОМ

ИМЕЮТСЯ ПРОТИВОПОКАЗАНИЯ. НЕОБХОДИМО ПОЛУЧИТЬ КОНСУЛЬТАЦИЮ СПЕЦИАЛИСТА